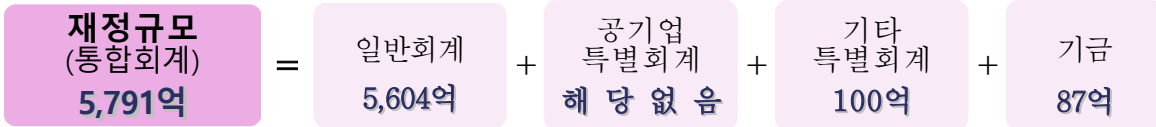


2023 함평군 결산기준 재정공시

2024. 8.

함평군수(인)

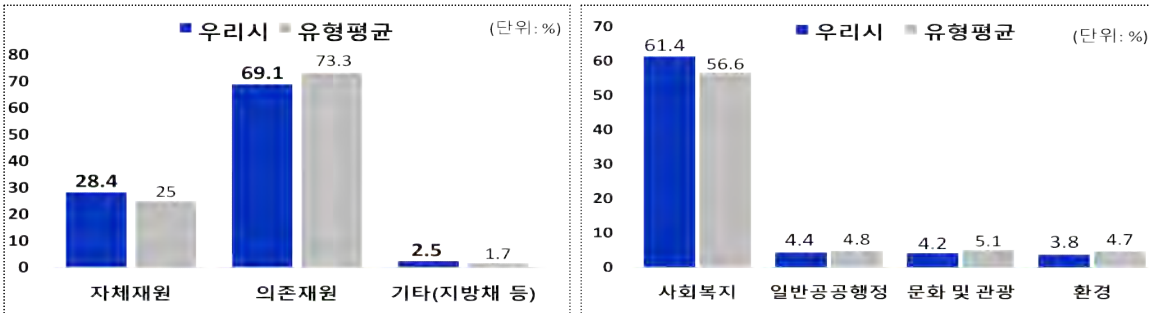
□ 2023년 결산규모



□ 자원별 세입 규모 및 유형평균

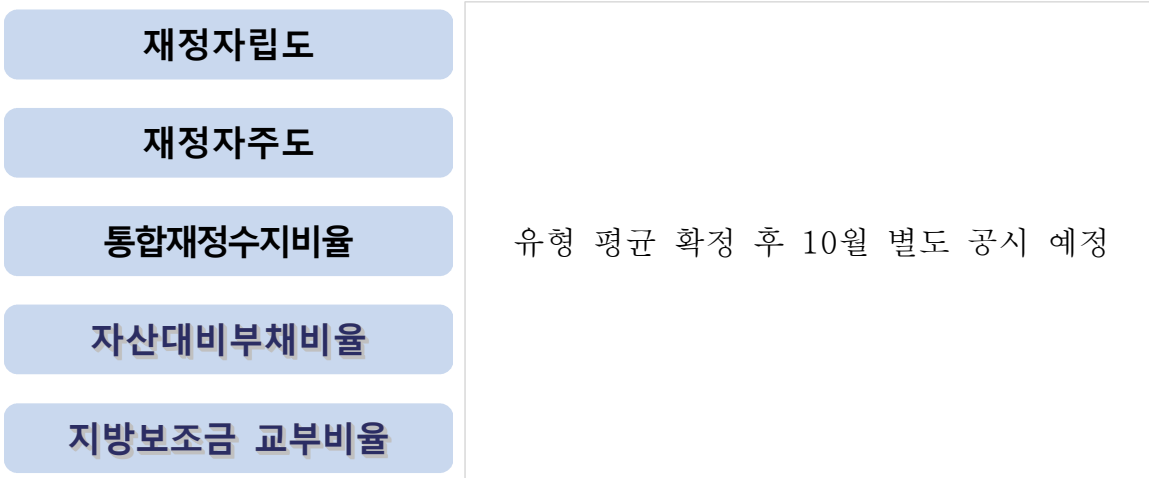
□ 분야별 세출 규모 및 유형평균

※ 유형평균은 우리 지자체와 재정규모 및 여건이 유사한 지자체 유형의 평균



- 유형평균 확정 후 10월 별도 공시 예정

□ 주요 재정지표값 및 유형평균 대비 위상



※ 그래프에서 우리군 영역(파란색)이 바깥쪽에 있을수록 상대적으로 재정운용 상황이 양호한 것으로 평가할 수 있습니다. 단, '자산대비부채비율'과 '지방보조금 교부비율'의 경우 하향지표로 우리군 영역(파란색)이 안쪽에 있을수록 양호한 지표입니다.

◎ 자세한 내용은 우리 군 인터넷 홈페이지(홈페이지 재정공시 링크)에서 보실 수 있으며, 건의나 궁금한 사항이 있으시면 담당자에게 연락주시기 바랍니다. **기획예산실 신원준(☎061-320-1414)**

1 공통공시 총괄

☐ 다음은 공시하는 내용을 요약한 표입니다.

항목		'23년도	전년('22년) 유형 평균
1	1 - 1 결산 규모 * 통합회계	5,791억	6,624억 6,206억
	- (회계별) 일반회계 5,604억, 기타특별회계 100억, 기금 87억 - 전년대비 약 833억 감소했으며 동일 유형 지자체 평균보다 낮은 수준입니다.		
	1 - 2 세입결산(재원별) * 일반회계	7,190억	6,821억 6,909억
	- (재원별 세입 결산) 지방교부세 2,519억, 보조금 2,242억		
	1 - 3 세출결산(분야별) * 일반회계	5,604억	5,608억 5,215억
- (분야별 세출 예산) 사회복지 4,902억, 기타 1,145억, 일반 공공행정 354억, 문화 및 관광 322억 등			
1 - 4 기금운영현황 * 통합회계	390억	897억 669억	
- 기금현재액 390억원, 운영기금 10개			
1 - 5 지역통합재정통계 * 통합회계	항목별 공시내용 참조		
2	2 - 1 재정자립도 * 일반회계	유사 지자체 유형평균 확정 후 수시공시 예정(10월)	
	2 - 2 재정자주도 * 일반회계	유사 지자체 유형평균 확정 후 수시공시 예정(10월)	
	2 - 3 통합재정수지 * 통합회계	통합재정수지 확정 후 수시공시 예정(10월)	
3	3 - 1 통합부채현황 * 통합회계, 결산순계	산정결과 확정 후 별도공시 예정(12월)	
	3 - 2 지방자치단체 부채현황 * 통합회계	항목별 공시내용 참조	
	- 자산 26,852억원, 부채 207억원, 자산대비 부채비율 0.78% - 자산은 전년대비 1,110억원 증가, 부채규모는 전년대비 1억원 감소하였습니다.		
3 - 3 지방공기업부채현황 * 통합회계	해 당 없 음		
- 우리군은 지방공기업이 부존재하여, 해당사항이 없습니다.			

3 - 4	출자·출연기관 부채현황 * 통합회계	항목별 공시내용 참조	
-------	-------------------------------	-------------	--

- 자산은 25억원이며, 부채는 없습니다.

3 - 5	우발부채현황 * 통합회계	항목별 공시내용 참조	
-------	-------------------------	-------------	--

- 산정결과 확정 후 별도 공시 예정

3 - 6	지자체 채무현황 * 통합회계	해 당 없 음	9억 10억
-------	---------------------------	---------	-----------

- 우리군은 2022년 발행한 지방채 9억원을 2023년 전액 상환하여 현재 지자체 채무현황은 없습니다.

3 - 7	지방채 발행 한도액 및 발행액 * 통합회계	항목별 공시내용 참조	
-------	-----------------------------------	-------------	--

- 우리군 지방채발행한도액은 255억원이며, 발행내역은 없습니다.

3 - 8	일시차입금 현황 * 통합회계	해 당 없 음	
-------	---------------------------	---------	--

- 우리군 일시차입금 내역은 없습니다.

3 - 9	민자사업 재정부담 현황 * 통합회계	8.3억	7.6억 12억
-------	-------------------------------	------	-------------

- BTL 임대료 및 운영비 8.3억원

- BTL 임대료 및 운영비는 함평군공립요양병원 BTL사업 1건으로, 작년 대비 0.7억 증가하였습니다.

3 - 10	지방재정건전성관리계획·이행현황	항목별 공시내용 참조	
--------	-------------------------	-------------	--

3-11	보증채무현황 * 통합회계	해 당 없 음	해당없음 13억
------	-------------------------	---------	-------------

- 우리 군 2023년 한 해 동안 지급보증한 내역은 없습니다.

3-12	채권현황 * 통합회계	99억	93억 65억
------	-----------------------	-----	------------

- 일반회계 채권현재액 60억원, 특별회계 채권현재액 39억원

- '23년 총 채권 현재액은 99억원으로 작년 대비 6억원 증가하였으며 유형평균보다 34억 높습니다.

4 - 1	기본경비 집행현황 * 일반회계	18억	17억 22억
-------	----------------------------	-----	------------

- 일반운영비 10.2억원, 여비 4.2억원, 업무추진비 3.2억원, 자산취득비 0.2억원

- 기본경비 총액은 18억원으로 '22년 대비 1억 증가하였습니다.

4 - 2	자치단체 청사 기준면적	항목별 공시내용 참조	
-------	---------------------	-------------	--

- 본청청사 보유면적 7,875㎡, 의회청사 보유면적 1,416㎡, 단체장 집무실 99㎡

- 본청청사 기준면적 대비 초과면적은 없습니다.

4 - 3	공무원 인건비 집행현황 * 일반회계	573억	547억 596억
-------	-------------------------------	------	--------------

- 공무원 인건비 집행현황으로는 인건비 440억원, 직무수행경비 15억원, 포상금 20억원, 연금부담금 등 99억원 등으로 573억원입니다.

4-4	업무추진비 집행현황 * 일반회계	349백만원	367백만원 357백만원
-----	-----------------------------	--------	------------------

- 기관운영업무추진비 156백만원, 시책추진업무추진비 194백만원
- 세출결산액 대비 업무추진비 비율은 0.06%로 작년대비 0.01%p감소하였습니다.

4-5	국외여비 집행현황 * 일반회계	301백만원	
-----	----------------------------	--------	--

- 우리군은 2023년 공무국외 여비로 301백만원을 집행하였습니다.

4-6	지방의회경비 집행현황 * 일반회계	421백만원	369백만원 453백만원
-----	------------------------------	--------	------------------

- 의회경비 421백만원, 의원정수 7명, 지방의원 1인당 의회경비 60,075천원
- 세출예산 대비 의회경비 비율은 0.08%로 작년대비 0.01%p증가하였습니다.

4-7	지방의회 국외여비 집행현황 * 일반회계	20백만원	
-----	---------------------------------	-------	--

- 국외여비 집행액 20백만원, 의원 1인당 국외여비 집행액 2,697천원

4-8	맞춤형 복지제도 시행경비 현황 * 일반회계	1,350백만원	961백만원 1,326백만원
-----	-----------------------------------	----------	--------------------

- 맞춤형 복지제도 시행경비 지급총액 1,350백만원, 1인당 맞춤형복지제도 시행경비 1,403천원

4-9	사회보장적수혜금 집행 현황 * 일반회계	43억	신규지표 49억
-----	---------------------------------	-----	-------------

- 사회보장적 수혜금은 43억원으로, 세출결산액 대비 0.76% 수준입니다.
- 동일유형 지자체 평균 49억원에 비해 6억 낮은 수준입니다.

4-10	예비비 집행현황 * 일반회계	43억	해당없음 17억
------	---------------------------	-----	-------------

- 우리군이 '23년 집행한 예비비는 43억원으로 이 중 일반예비비는 3억원, 재해·재난목적 예비비는 40억원입니다.

4-11	연말지출 비율 * 일반회계	536억	533억 372억
------	--------------------------	------	--------------

- 연말지출(11월~12월)원인행위액 536억
- '22년 연말지출 원인행위액 대비 3억원 증가하였습니다.

4-12	금고협력사업비 운영현황 * 통합회계	항목별 공시내용 참조	
------	-------------------------------	-------------	--

5

지방세 / 세외수입

5-1	지방세 징수실적 * 일반회계	269억	269억 250억
-----	---------------------------	------	--------------

- 지방세 징수액 26,880백만원, 최근 3년 평균 증가율 4.59%
- 지방세 징수 실적 중 가장 높은 비중을 차지하는 세목은 지방소비세(36.3%)입니다.

5-2	지방세 지출현황 * 일반회계	28억	29억 31억
-----	---------------------------	-----	------------

- 비과세·감면액 28억원으로, 이 중 가장 비중이 큰 분야는 국가 분야(32.8%)입니다.

5-3	지방세 및 세외수입 체납현황 * 일반회계	40억	32억 33억
-----	----------------------------------	-----	------------

- 지방세 체납현황 10억원, 세외수입 체납현황 30억
- '23년도 체납액은 '22년 대비 8억원 증가했으며 유형평균 33억 대비 7억원 높은 수준입니다.

6 복지 / 민간지원

6-1	사회복지비 * 일반회계	977억	946억 931억
<ul style="list-style-type: none"> - 사회복지비 지출액 977억원 - 세출결산액 대비 사회복지분야 비율은 17%로 유형평균 대비 46억 높은 수준입니다. 			
6-2	지방보조금 교부현황 * 일반회계, 기타특별회계	502억	502억 456억
<ul style="list-style-type: none"> - 지방보조금교부액 502억 - 세출결산액대비 지방보조금 비율은 8.8%으로, 전년과 동일한 수준이며, 유형평균 대비 46억 높습니다. 			
6-3	지방보조사업 운용평가 결과 * 일반회계, 기타특별회계	항목별 공시내용 참조	
6-4	지방보조금으로 취득한 중요재산의 변동현황	항목별 공시내용 참조	
6-5	지방보조금 교부결정 취소 등 주요 처분내용	항목별 공시내용 참조	
<ul style="list-style-type: none"> - 우리 군 '23년 지방보조금 교부결정 취소 사업현황은 1건 있습니다. 			
6-6	행사축제경비 * 일반회계	28억	21억 64억
<ul style="list-style-type: none"> - '23년 행사·축제성 경비는 28억으로 전년대비 7억 증가, 유사 지자체 유형평균과 비교해 다소 낮은 수준입니다. 			

7 재산 및 물품 / 지방공공기관

7-1	공유재산 및 물품	항목별 공시내용 참조	
<ul style="list-style-type: none"> - 공유재산 현재액 2,561,186품목 1,602,472백만원 - '22년 공유재산 현재액 1,062,874백만원 대비 토지 10.8%, 공작물 45.6%가 각각 증가하였습니다. 			
7-2	출자·출연 집행현황 * 통합회계	29억	21억 36억
<ul style="list-style-type: none"> - 출자금: 해당없음/ 출연금 29억원(전년대비 8억원 증가) - '23년 세출결산 대비 출연금 비율은 0.51%입니다. 			
7-3	출자·출연기관 현황	항목별 공시내용 참조	
<ul style="list-style-type: none"> - 출연기관 6개, 출연금 2,935백만원 			
7-4	지방공기업 현황	해 당 없 음	

8 재정성과 / 평가

8-1	성과보고서	항목별 공시내용 참조		
<ul style="list-style-type: none"> - 성과지표 170개, 성과달성 123개, 미달성 47개 				
8-2	재무제표	자산총계	26,582억	25,472억 23,957억
		부채총계	207억	207억 213억
		수익총계	5,422억	5,742억 5,189억
		비용총계	4,304억	4,109억 4,587억

8-3	기금성과분석결과	항목별 공시내용 참조	
8-4	재정분석 결과	항목별 공시내용 참조	
8-5	재정건전화계획 및 이행현황	항목별 공시내용 참조	
8-6	성인지 결산 현황	항목별 공시내용 참조	
8-7	행사·축제 원가회계 정보	항목별 공시내용 참조	
8-8	청사신축 원가회계 정보	항목별 공시내용 참조	
8-9	수의계약 현황	49,173백만원	36,703백만원 71,387백만원
8-10	자치단체 공공시설물 운영현황	항목별 공시내용 참조	
8-11	예산낭비신고센터 접수·처리현황	항목별 공시내용 참조	
8-12	조정교부금 교부실적	항목별 공시내용 참조	
8-13	신속집행 실적	항목별 공시내용 참조	
8-14	감사결과	항목별 공시내용 참조	
9	9-1	투자심사대상사업	항목별 공시내용 참조
	9-2	지방채발행사업	항목별 공시내용 참조
	9-3	민간투자사업	항목별 공시내용 참조

9
주요 투자사업

- ※ 지방채무, 일시차입금, 채권현재액 등은 원금기준
- ※ 민간투자사업 재정부담액은 당해 지자체의 재정부담분 기준

2 항목별 공시사항

1 결산 규모

1-1 결산 규모

☐ 지방재정은 일반회계, 공기업특별회계, 기타특별회계, 기금회계로 분류됩니다. 이를 모두 포함한 우리군의 결산 총계는 5,791억이며 각 구분별 결산규모는 아래표와 같습니다.

❖ 2023년 재정 규모

(단위 : 억원)

재정 규모	일반회계	공기업 특별회계	기타 특별회계	기금
5,791	5,604	0	100	87

* 결산, 총계기준

우리 군의 기금을 포함한 결산 총계는 5,791억원으로 작년 6,624억원 대비 833억원 감소하였고, 유사 자치단체 평균(6,206억원)보다 다소 낮은 수준입니다.

1-2 세입결산(기금포함)

1년 동안 우리군에 들어온 모든 수입을 세입이라 합니다. 2023년도 우리군의 세입측면에서 본 결산규모와 내용은 다음과 같습니다.

(단위 : 억원)

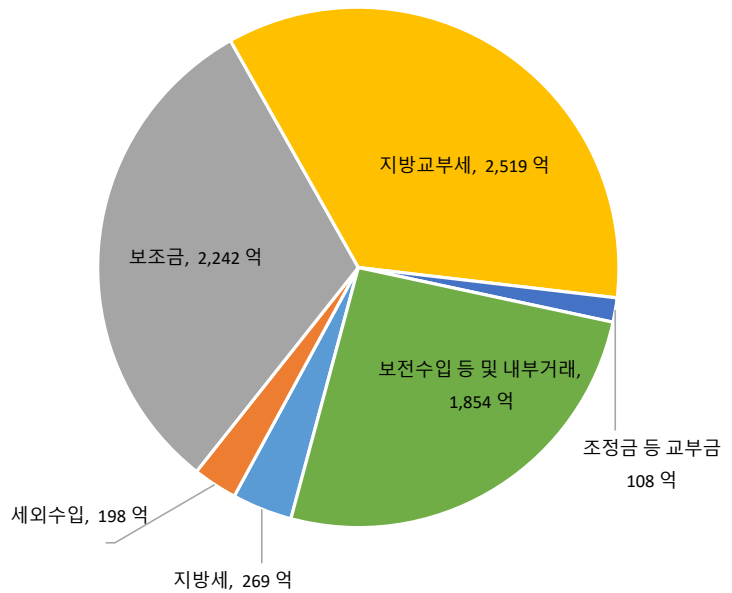
세입 총계	일반회계	공기업 특별회계	기타 특별회계	기금
8,446	7,190	-	219	1,037

▶ 결산 총계기준

❖ 자원별 세입현황(일반회계 기준)

(단위 : 억원)

자원	2023년	
	금액 (억원)	비중 (%)
합 계	7,190	100
지방세	269	3.74
세외수입	198	2.75
지방교부세	2,519	35.04
조정교부금 등	108	1.50
보조금	2,242	31.18
지방채	-	0
보전수입 등 및 내부거래	1,854	25.79



우리 함평군은 일반회계 세입의 약 6.49%를 자체자원인 지방세, 세외수입으로 충당하고 있으며, 67.7%를 교부세 및 보조금 등 의존재원으로 충당하고 있습니다.

① - 3 세출결산 규모(분야별)

1년 동안 우리군에서 주민복지, 문화관광 진흥, 지역개발 등을 위해 지출한 세출 측면에서 본 결산규모 내역입니다.

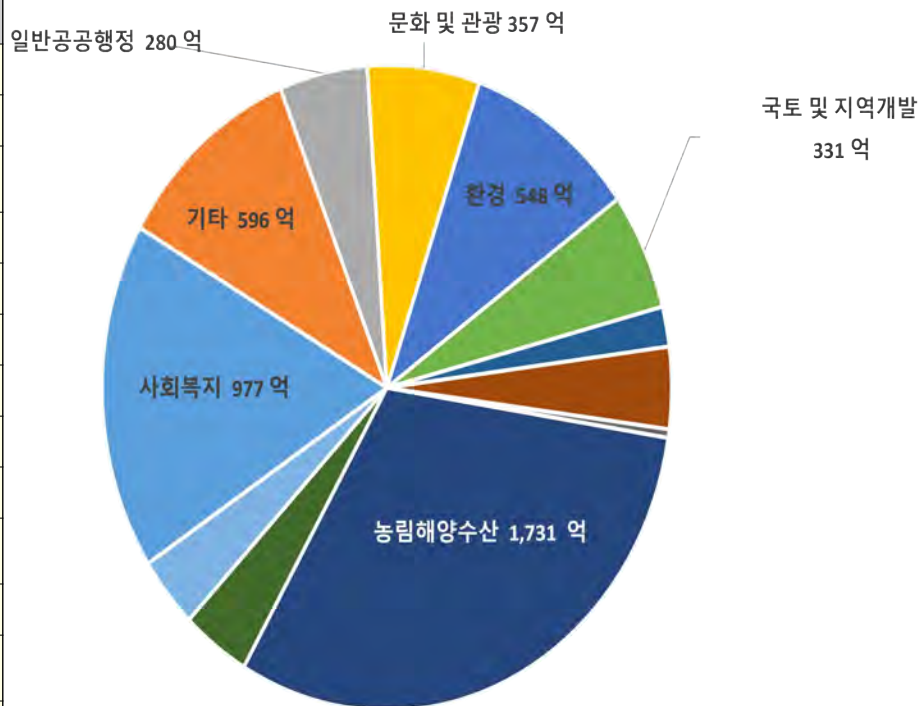
세출 총계	일반회계	공기업 특별회계	기타 특별회계	기금
5,791	5,604	-	100	87

▶ 결산 총계기준

❖ 분야별 세출현황(일반회계 기준)

(단위 : 억원)

세출분야	2023	
	금액(억원)	비중(%)
합 계	5,604	100
일반공공행정	280	5.00
공공질서 및 안전	216	3.86
교육	24	0.43
문화 및 관광	357	6.37
환경	548	9.78
사회복지	977	17.43
보건	112	2.00
농림해양수산	1,731	30.88
산업·중소기업 및 에너지	202	3.61
교통 및 물류	230	4.11
국토 및 지역개발	331	5.90
과학기술	-	0
예비비	-	0
기타*	596	10.63



* 기타 : 인건비, 기본경비 등 행정운영경비

우리 함평군은 일반회계 세출의 약 30.88%를 농림해양수산분야에 지출하고 있으며, 사회복지, 기타, 문화 및 관광분야 순으로 지출하고 있습니다.

1-4 기금운영현황

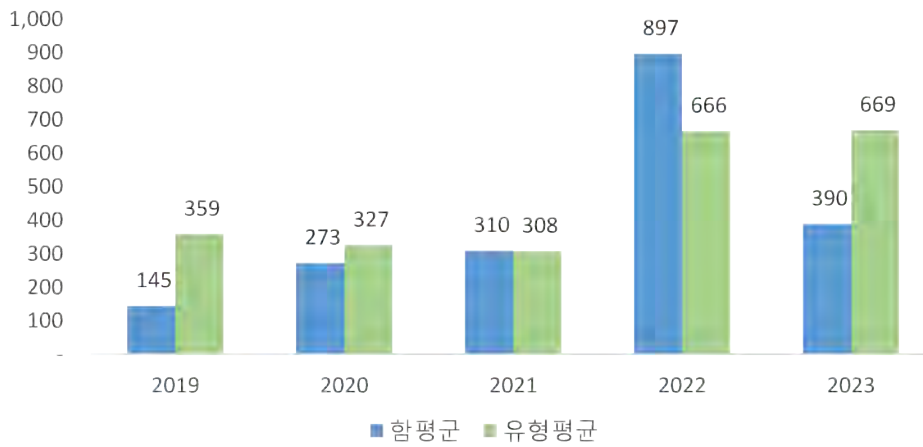
- 기금이란 예산의 탄력적 사용을 위해 예산과 별도로 조성한 재원으로, 다음은 우리 군에서 설립·운영하고 있는 기금별 재원의 변화를 요약한 표입니다.

(단위 : 백만원)

종류별	구분	'22년도 현재액 (A)	증 감 액			'23년도 현재액 (A+B)	일몰 기간
			계 (B=C-D)	조성액 (C)	사용액 (D)		
합계		89,731	-50,737	13,982	64,720	38,993	
인재양성기금		8,165	689	1,353	664	8,854	
농산물안정기금		3,678	246	246	0	3,924	
투자유치진흥기금		1,753	-31	328	359	1,722	
통합재정안정화기금 (재정안정화계정)		69,821	-51,786	11,014	62,800	18,035	
옥외광고발전기금		0	199	500	301	199	
환경보전기금		783	-26	4	30	757	
사회복지기금		1,558	9	17	8	1,567	
재난관리기금		1,060	-62	487	549	998	
식품진흥기금		108	5	5	0	113	
통합재정안정화기금 (통합계정)		2,805	19	28	9	2,825	

- ▶ '23년 결산결과 기금결산보고서의 총괄 현황
- ▶ 일몰기간 : 조례 등에 의하여 정한 기금을 운용할 수 있는 기간

최근 5년 기금 운용현황



우리 함평군은 통합재정안정화 기금을 포함하여 총 10개의 기금을 운영중이며, 2023년 기금결산보고서상의 기금 현재액은 약 390억원 입니다.

1-5 지역통합재정통계

- 지방자치단체의 일반회계, 특별회계(교육비특별회계 포함), 기금, 지방공사·공단 및 출자·출연기관의 재정상황을 종합적으로 나타내는 통계입니다.
- 다음은 우리 함평군의 결산기준 지역통합재정통계입니다.

❖ 함평군 지역통합 재정상황

(단위 : 억원)

구분	대상회계/기관 수	세입(A)	세출(B)	잉여금(A-B)	자산(C)	부채(D)	부채/자산(D/C,%)
계(=a+b+c-A-B)		8,291	5,598	2,694	3,038	207	6.81%
자치단체(a)	0	8,252	5,596	2,656	2,999	207	6.90%
지방공공기관(b)	1	68	30	38	39	0	0.00%
교육재정(c)	0	0	0	0	0	0	0.00%
내부거래(A+B)	0	28	28	0	0	0	0.00%

❖ 함평군 지역통합 재정상황 활용지표

(단위 : 억원, %)

구분		계(=a+b+c-A-B)	자치단체(a)	공공기관(b)	교육재정(c)	내부거래A(A)	내부거래B(B)
재정규모 활용지표	■ 인건비결산액/세입결산액	6.67%	6.69%	1.17%	0.00%	0.00%	0.00%
	■ 인건비결산액/자체수입	94.59%	96.59%	6.12%	0.00%	0.00%	0.00%
	■ 행사관련경비/세출결산액	0.91%	0.42%	92.28%	0.00%	0.00%	0.00%
	■ 업무추진비/세출결산액	0.11%	0.11%	1.09%	0.00%	0.00%	0.00%
	세입결산액	8,291	8,252	68	0	28	0
	세입결산액 중 자체수입	585	572	13	0	0	0
	세출결산액	5,598	5,596	30	0	28	0
	세출결산액 중 인건비	553	552	1	0	0	0
	세출결산액 중 행사관련경비	51	24	27	0	0	0
세출결산액 중 업무추진비	6	6	0	0	0	0	
재정상태 활용지표	■ 부채/자산	6.81%	6.90%	0.00%	0.00%	0.00%	0.00%
	■ 부채/환금자산	9.65%	9.65%	0.00%	0.00%	0.00%	0.00%
	■ 차입부채/재정자금	0.00%	0.00%	0.00%	0.00%	0.00%	0.00%
	자산	3,038	2,999	39	0	0	0
	부채	207	207	0	0	0	0
	환금자산(유동자산-기타유동자산+일반미수금)+장기금융상품+(장기대여금-학자금위탁대여금)+기타투자자산	2,146	2,146	0	0	0	0
	재정자금(현금 및 현금성 자산+장.단기금융상품)	2,086	2,086	0	0	0	0
차입부채(장기차입부채 + 유동성 장기차입부채)	0	0	0	0	0	0	

- ▶ 지방교육재정부문은 광역 시도 단위 자료입니다.
- ▶ 내부거래A : 자치단체와 공공기관 간의 거래입니다.
- ▶ 내부거래B : 지방정부(자치단체와 공공기관)와 지방교육재정 간의 거래입니다.

2 재정 여건

2-1 재정자립도 (10월 수시공시 예정)

재정자립도란 스스로 살림을 꾸릴 수 있는 능력을 나타내는 지표입니다. 재정자립도가 100%에 가까울수록 재정운영의 자립능력은 우수하게 됩니다. 다음은 2023년도 우리 함평군의 결산 기준 재정자립도입니다.

(단위 : 억원, %)

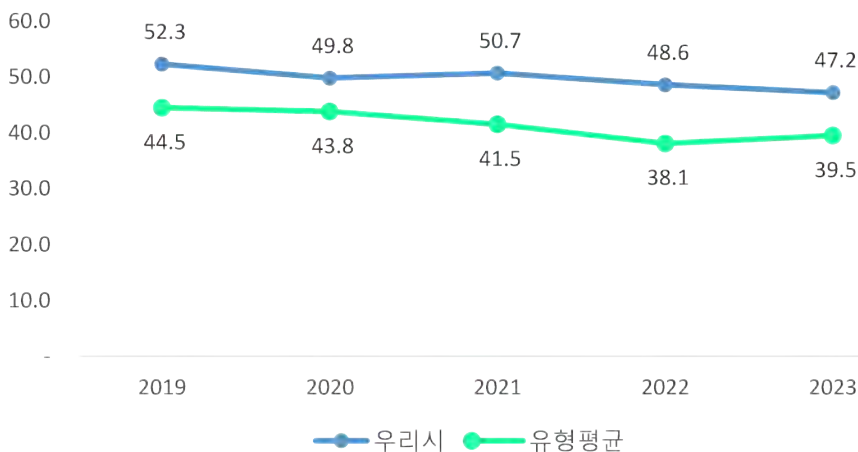
재정자립도 (B/A)	세입 합계 (A=B+C+D+E)	자체세입* (B)	이전재원** (C)	지방채 (D)	보전수입 등 및 내부거래(E)

* 자체세입 : 지방세(지방교육세 제외) + 세외수입

** 이전재원 : 지방교부세 + 조정교부금 등 + 보조금

※ '자체세입', '보전수입 등 및 내부거래' 및 '세입 합계'의 각 수치는 결산액에서 '전년도 이월 사업비'를 제외한 값입니다. 예산 기준 재정자립도 산정시 전년도 이월 사업비가 포함되지 않기 때문에 지표 간 비교를 위해 이를 제외하였습니다.

최근 5년 결산기준 재정자립도



유사 지자체 유형 평균 확정 후 2024년 10월 수시공시 예정

②-2 재정자주도

(10월 수시공시 예정)

- 재정자주도란 전체 세입에서 용처를 자율적으로 정하고 집행할 수 있는 재원의 비율을 말합니다. 재정자주도가 100%에 가까울수록 재정운용의 자율성도 좋다는 의미이며 다음은 2023년도 우리 함평군의 결산 기준 재정자주도입니다.

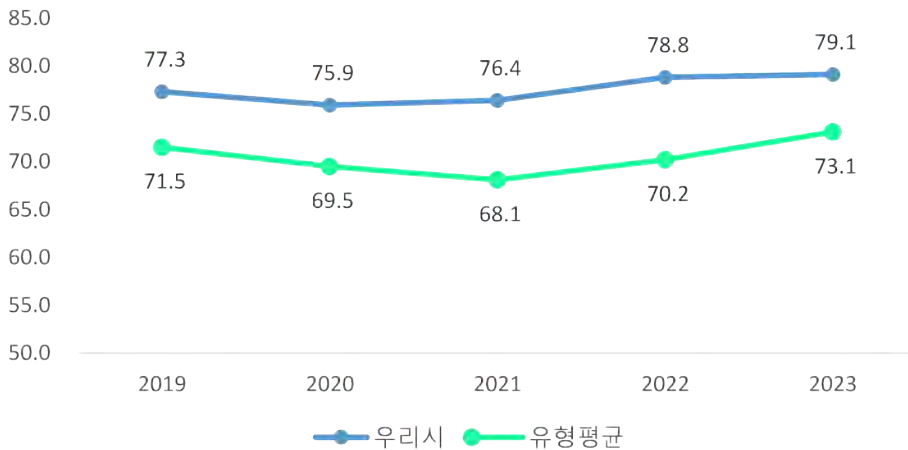
(단위 : 억원, %)

재정자주도 (B/A)	세입 합계 (A=B+C+D+E)	자주자원* (B)	보조금 (C)	지방채 (D)	보전수입 등 및 내부거래(E)

* 자주자원 : 자체세입 + 지방교부세 + 조정교부금 등

- ※ '자주자원', '보전수입 등 및 내부거래' 및 '세입 합계'의 각 수치는 결산액에서 '전년도 이월 사업비'를 제외한 값입니다. 예산 기준 재정자주도 산정시 전년도 이월 사업비가 포함되지 않기 때문에 지표 간 비교를 위해 이를 제외하였습니다.

최근 5년 결산기준 재정자주도



유사 지자체 유형 평균 확정 후 2024년 10월 수시공시 예정

②-3 통합재정수지 (10월 수시공시 예정)

- 통합재정수지란 당해연도의 일반회계, 특별회계, 기금을 모두 포괄한 수지로서 회계간 내부거래를 제외한 순수한 재정수입에서 순수한 재정지출을 차감한 수치를 의미합니다. 다음은 2023년 우리 함평군의 결산 기준 통합재정수지입니다.

(단위 : 억원)

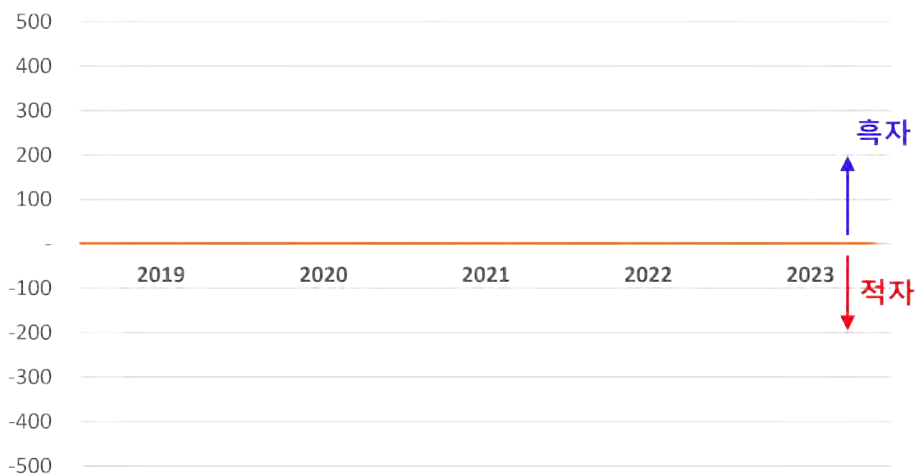
회계별	통 계 규 모					통합재정수지 1* (H=A-B-E)
	세입 (A)	지출 (B)	융자 회수 (C)	융자 지출 (D)	순융자 (E=D-C)	

* 통합재정수지 1 = 세입(경상수입 + 이전수입 + 자본수입) - 통합재정규모(지출+순융자)

※ 실제 지방재정의 흑·적자 규모 표현을 위해 순세계잉여금을 포함한 통합재정수지2 산출(별첨)

최근5년 결산기준 통합재정수지 현황

(단위:억원)



통합재정수지 확정 후 2024년 10월 수시공시 예정

③ 부채 / 채무 / 채권

③-1 통합부채현황 (별도공시 예정)

- 통합부채는 지방자치단체, 「지방공기업법」에 따른 지방공기업, 「지방자치단체 출자·출연 기관의 운영에 관한 법률」에 따른 출자·출연기관의 부채를 통합하여 산정한 부채입니다. 우리 함평군의 통합부채는 다음과 같습니다.

(단위 : 억원, %)

구분	2022년	2023년	증감
통합자산			
통합부채			
유동부채			
장기차입부채			
기타비유동부채			

- ▶ '23년 결산 순계기준
- ▶ 우리 함평군의 통합부채 작성대상 기관은 총 00개로 공사·공단 00개, 출자·출연기관 00개를 포함합니다.
- ▶ 지방자치단체 통합부채 현황은 「지방자치단체 재무회계운영규정」의 지방자치단체 재무상태표를 기준으로 전환·합산된 것입니다.
- ▶ 통합자산 : 유동자산, 투자자산, 일반유형자산, 주민편의시설, 사회기반시설, 기타비유동자산
- ▶ 통합부채 : 유동부채, 장기차입부채, 기타비유동부채로 구성됩니다.
 - 유동부채 : 단기차입금, 유동성장기차입부채, 기타유동부채 등
 - 장기차입부채 : 장기차입금, 지방채증권
 - 기타비유동부채 : 퇴직급여충당부채, 장기예수보증금 및 미지급금 등
- ▶ 통합부채는 산정결과 확정 후 별도 공시('24.12. 예정)

통합부채는 산정결과 확정 후 별도 공시(2024. 12. 예정)

③-2 지방자치단체 부채 현황

- 부채란 금융기관의 채무를 포함하여 향후 지방자치단체가 지급의무(퇴직금, 미지급금, 보관금 등)가 있는 것을 복식부기 형태로 표시한 것으로, '3-6. 지자체 채무 현황'의 지방채무와 '3-3. 지방공기업 부채' 중 직영기업(공기업 특별회계)의 부채를 포함하고 있습니다. 우리 함평군의 부채현황은 다음과 같습니다.

(단위 : 억원, %)

구 분	2022년	2023년	증 감	비고
자산(A)	25,472	26,852	1,110	
부채(B)	208	207	-1	
자산대비부채비율 (B/A*100)	0.82	0.78	-0.04	

- ▶ 발생주의 복식부기회계 기준
- ▶ 부 채 : 유동부채, 장기차입부채, 기타비유동부채
 - 유동부채 : 단기차입금, 유동성장기차입부채, 기타유동부채 등
 - 장기차입부채 : 장기차입금, 지방채증권
 - 기타비유동부채 : 퇴직급여충당부채, 장기예수보증금 및 미지급금 등
- ▶ 자 산 : 유동자산, 투자자산, 일반유형자산, 주민편의시설, 사회기반시설, 기타비유동자산

※ 2022, 2023 회계연도 재무보고서(재무제표) 참조

우리 함평군의 결산기준 자산대비 부채비율은 약 0.78%로 전년대비 소폭 감소하였으며, 부채 규모는 전년대비 약 1억원 감소하였습니다.

③-3 지방공기업 부채 현황

- ☐ 우리 함평군은 지방공기업이 부존재하여, 해당사항이 없습니다.

③-4 출자·출연기관 부채 현황

- ☐ 우리 함평군의 출자·출연기관으로는 재단법인함평축제관광재단 1개소로, 부채는 없습니다.

③-5 우발부채 현황

(산정결과 확정 후 별도공시 예정)

■ 우발부채는 **상황의 변동에 따라 지방자치단체의 부채로 바뀔 가능성이 있는 부채**를 의미하며, 지방자치단체, 「지방공기업법」에 따른 지방공기업 및 「지방자치단체 출자·출연 기관의 운영에 관한 법률」에 따른 출자·출연기관의 전체 우발부채를 포함하고 있습니다.

(단위 : 억원)

구분		2022년	2023년	증감
계				
보증채무 부담행위	소계			
	자산유동화 증권 ^①			
	금융기관 차입금 ^②			
예산외 의무부담	소계			
	공공토지비축협약 ^③			
	부지매입협약 ^④			
	비용부담 협약 ^⑤			
	기타 협약 ^⑥			
BTO사업 관련 재정지원 협약내역				
채무부담행위(미발생액)				

- ▶ 관계기관(지방자치단체, 지방공기업 및 출자·출자기관)간 상호 보증·협약 등에 따라 발생한 내부거래를 제거한 순계규모 기준입니다.
- ▶ '23년 결산부터 우발부채 항목 및 용어 등 수정되었습니다.(「우발채무 선제적 관리방안」(23.5.)에 따라 우발채무 분류체계 확정)
- ※ 유동화증권 발행과 관련된 매입확약 등은 보증채무부담행위로 관리됩니다.(한국예탁결제원 기준)
- ▶ ① 자치단체에서 자산유동화증권*(대출채권, 매출채권 등)을 매입하는 확약으로 제3자의 채무를 대신 지는 것
 - * 기업이나 은행이 보유한 자산(부동산, 매출채권, 대출금 등)을 근거로 발행하는 증권으로 채권 시장에서 유통
- ② 금융기관에서 건설사, 농업인, 소상공인, 취약계층 등에 사업자금 등을 대출해주고 이를 자치단체에서 보증하는 것
- ③ 공공택지, 산업단지, 도로·철도 등 공익사업에 필요한 용지를 적기에 저렴한 가격으로 공급받기 위해 LH 토지은행과 협약
- ④ 산업단지, 공동주택 조성 등 자치단체가 일정 시점에 미분양 부지매입, 책임분양 등을 부담하는 협약
- ⑤ 사업시행자, 협약 당사자 등과 투자 비용, 금융비용, 운영 손실 비용 등을 보전하는 협약을 체결하는 경우
- ⑥ 교육청, 대학교 등과 협약을 맺어 학교 용지 부담 및 시설 건립사업, 각종 사업비 지원 등

③-6 지자체 채무 현황

- 지방(자치단체)채무란 지방자치단체가 자치단체 권한 중의 하나인 지방세 과세권을 담보로 하여 사업 투자재원을 조달하는 채무를 의미합니다(상환기간은 1회계연도를 넘어서 이루어짐). 우리 함평군의 채무는 다음과 같습니다.

(단위 : 억원)

구 분	'22년도 현재액 (A)	증 감 액			'23년도 현재액 E=(A+B)
		계 (B=C-D)	발생액 (C)	소멸액 (D)	
합 계	9	-9	0	9	0
일 반 회 계	9	-9	0	9	0
특 별 회 계	0	0	0	0	0
기 금 회 계	0	0	0	0	0

※ 지방채무는 2023년도 기준으로 작성(BTL 지급액 제외)

※ '23년 채무결산보고서의 회계별 현황 참조(원금 기준)

우리 함평군은 2022년 국토교통부 소관 공모사업[도시재생 뉴딜사업] 선정을 위해(국비 지원액 대비 10%이상 지방채 활용 의무) 발행한 지방채 9억원을 2023년 전액 상환하였습니다.

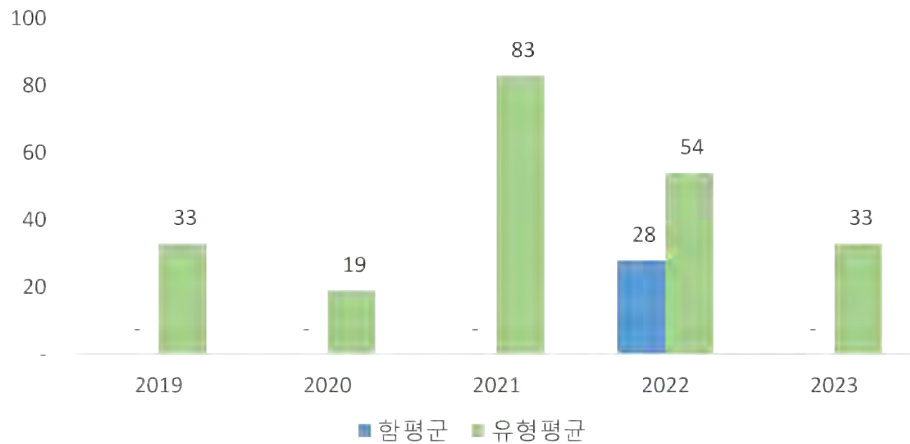
❖ 지방채무 연도별 현황

(단위 : 억원, 명)

구 분	연 도 별				
	2019	2020	2021	2022	2023
채무현황	0	0	0	9	0
인구수	32,861	32,050	31,274	30,784	30,601
주민 1인당채무 (천원)	0	0	0	28	0

주민 1인당 채무 규모

(단위:천원)



③-7 지방채발행 한도액 및 발행액

- 지방채발행한도액은 행정안전부의 한도 산정기준 지침(행안부장관→지자체)에 따라 자치단체에서 자체 산정한 기본한도액(지자체→행안부장관)에 별도한도를 더한 금액이며, 발행액은 지자체가 당해연도에 실제 발행한 지방채 규모입니다. 최근 5년 한도액 및 발행액은 아래와 같습니다.

(단위 : 억원, %)

구 분	연 도 별				
	2019	2020	2021	2022	2023
지방채발행한도액(A)	105	214	235	255	255
발행액(B)	0	0	0	9	0
발행비율(B/A*100)	0	0	0	3.41	0

- ▶ 지방채발행한도액은 행정안전부의 한도 산정기준 지침(7.1, 행안부장관→자치단체)에 따라 자치단체에서 자체 산정*한 기본한도액(7.14, 자치단체→행안부장관)에 별도한도를 더한 금액이며, 발행액은 자치단체가 당해연도에 실제 발행한 지방채 발행액임

* 지방재정법 개정('20.4.) 따라 지방채 한도 산정 권한이 행안부장관에서 자치단체로 변경

- ▶ 2013년부터 지방채발행한도액은 기본한도액에 별도한도액을 더한 금액으로 산정

* 별도한도액 = 의무매출채권(지역개발, 도시철도) + 차환채 + 장기미집행 도시계획시설 등

** 차환채 = 기존 지방채를 신규 지방채로 대체 발행하는 지방채로서 23년말까지 한시적으로 인정

※ 2013년부터는 제도 변경에 따라 지방채발행한도액(A)에는 행정안전부에서 지방자치단체에 통보하는 '기본한도액'과 승인 간주분을 별도로 설정한 '별도한도액'을 더한 금액을 기재

우리 함평군의 지방채 발행 한도액은 255억원(별도한도액 포함)이며, 발행내역은 없습니다.

③-8 일시차입금 현황

- 일시차입금이란 지방자치단체가 예산을 지출함에 있어 일시적으로 예산상 현금의 부족이 생길 때 해당 회계연도의 수입으로 상환한다는 전제하에 금융기관 등으로 부터 단기간 차입하는 자금을 의미합니다.

☞ 우리 함평군의 2023년도 일시차입금 내역은 없습니다.

③-9 민자사업 재정부담 현황

- 민자사업 재정부담이란 민간투자사업(BTL, BTO 등)으로 인하여 자치단체가 민간 사업자에게 지급하는 임대료와 재정지원금 등을 의미합니다. 우리 함평군이 민자 사업으로 부담하고 있는 내역은 다음과 같습니다.

(단위 : 백만원)

구 분	2022년	2023년	증 감	비고
합 계	763	835	72	
BTL 임대료 및 운영비	763	835	72	

- ▶ BTL 사업관련 시설임대료는 현재가치로 평가하여 부채로 계상하고 있음
※ 2022, 2023 회계연도의 실제지급액을 기준으로 작성

❖ 2023회계연도 민자사업 재정부담 세부내역

(단위 : 백만원)

구 분	사업명	총사업비	계약기간	재정부담액				비고
				소계	국비	시도비	시군구비	
합계		1건		835	240		595	
BTL 사업	함평군공립 요양병원 BTL사업	5,722	2013.2. ~2033.1.	835	240	-	595	

● BTL(임대형 민자사업)이란?

- 수익성은 떨어지나 공공서비스를 제공하는 학교, 회관 등의 사회기반시설을 민간사업자가 건설하고, 지자체가 이를 임차하여 민간사업자에게 사용료를 지급하는 방식의 민간투자사업

● BTO(수익형 민자사업)란?

- 수익성이 있는 도로, 교량, 터널 등 시설을 민간사업자가 건설 후 지자체에 양도한 대가로 민간사업자에게 해당 시설에 대한 일정기간 운영 수익 권한을 부여하는 방식의 민간투자사업

③ - 10 재정건전성관리 계획·이행현황 (별도공시 예정)

■ 지방재정건전성관리계획은「지방재정법」 제87조의3에 근거하여 작성되며 이는 '23년도 통합부채와 우발부채의 변동 상황, '23년도 통합부채와 우발부채 추정액, '23~'27년도 기간에 대한 통합부채와 우발부채의 변동전망과 근거 및 관리계획을 포함하고 있습니다.

▶ 지방재정건전성관리계획 작성지침에 따라 별도 공시('24.12. 작성 후 공시예정)

③ - 11 보증채무 현황

- 보증채무란 지방자치단체의 장이 공익을 위해 필요한 경우 미리 지방의회 의결을 받아 지급을 보증하는 행위로서 우리 함평군이 2023년 한 해 동안 지급보증한 내역은 없습니다.

(단위 : 억원)

회 계	전년도말 현재액	당해연도 증감액			조정액	당해연도말 현재액	비 고
		계 (A-B)	발생액 (A)	소멸액 (B)			
합계	0	0	0	0	0	0	0
일반회계	0	0	0	0	0	0	0
기타 특별회계	0	0	0	0	0	0	0
일반산업단지 조성특별회계	0	0	0	0	0	0	0
기금회계	0	0	0	0	0	0	0

※ '23회계연도 결산서 첨부서류의 보증채무 현재액 참조

❖ 보증채무 규모 연도별 현황

(단위 : 백만원, %)

구 분	연 도 별				
	2019	2020	2021	2022	2023
세출결산액	412,455	469,249	470,298	573,073	572,350
보증채무현재액	0	0	0	0	0
비율	0	0	0	0	0

③ - 12 채권 현황

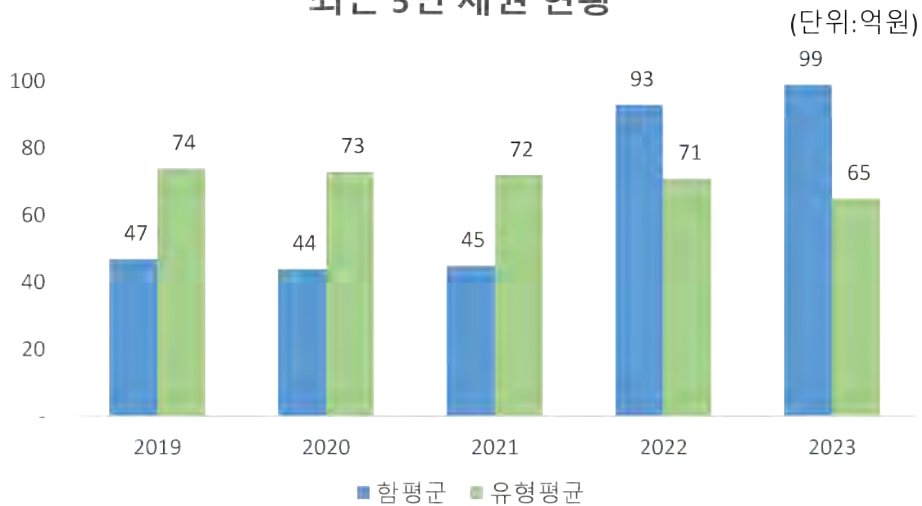
- 채권이란 지방자치단체의 사업계획에 따라 사업자 및 개인에게 지원(융자)하고 정해진 기간 안에 채무자로부터 회수되거나 사법적 계약에 의한 증권입니다. 우리 함평군이 보유하고 있는 채권은 다음과 같습니다

(단위 : 억원)

구 분	'22년도 현재액 (A)	증 감 액			'23년도 현재액 (A+B)	
		계 (B=C-D)	발생액(C)	소멸액(D)		
합 계	93	6	6	0	99 (원금기준)	
일 반 회 계	60	0	0	0	60	
특별회계	소계	33	6	6	0	39
	상수도특별회계	0	0	0	0	0
	함평공영터미널 운영특별회계	0	0	0	0	0
	수질개선특별회계	0	0	0	0	0
	일반산업단지 조성사업특별회계	0	0	0	0	0
	의료급여 기금특별회계	0	0	0	0	0
	건축진흥특별회계	0	0	0	0	0
	공영개발 사업특별회계	0	0	0	0	0
	발전소 주변지역 지원사업특별회계	0	0	0	0	0
	주민소득 지원기금특별회계	33	6	6	0	39
	도시계획시설 대지보상특별회계	0	0	0	0	0
	농공지구 조성사업특별회계	0	0	0	0	0
	문화마을조성 지구관리특별회계	0	0	0	0	0

구분	'22년도 현재액 (A)	증감액			'23년도 현재액 (A+B)
		계 (B=C-D)	발생액(C)	소멸액(D)	
기금회계	소계	0	0	0	0
	인재양성기금	0	0	0	0
	농산물안정기금	0	0	0	0
	투자유치진흥기금	0	0	0	0
	통합재정 안정화기금 (재정안정화계정)	0	0	0	0
	옥외광고발전기금	0	0	0	0
	환경보전기금	0	0	0	0
	사회복지기금	0	0	0	0
	재난관리기금	0	0	0	0
	식품진흥기금	0	0	0	0
	통합재정 안정화기금 (통합계정)	0	0	0	0

최근 5년 채권 현황



4 주요예산 집행결과

4-1 기본경비 집행현황

- 기본경비란 지방자치단체의 부서운영에 필수적으로 소요되는 경비로서 각종 사무용품 구입, 공공요금, PC 등 물품구입, 기관 및 부서 업무 추진에 따른 경비 등입니다. 우리 함평군의 기본경비 집행현황은 다음과 같습니다.

(단위 : 백만원, %)

구 분	세출결산액 (A)	기본경비 (B)	비율 (B/A)	비 고
합 계	560,405	1,796	0.32%	
일반운영비		1,028	0.18%	
여 비		420	0.07%	
업무추진비		326	0.06%	
직무수행경비		-	-	
자산취득비		21	0.00%	

- ▶ 대상회계 : 일반회계, '행정운영경비의 설정' 중 기본경비 항목
- ▶ **일반운영비**는 사무관리비 (201-01)+공공운영비 (201-02), **여비**는 국내여비 (202-01)+월액여비 (202-02), **업무추진비**는 기관운영업무추진비 (203-01)+정원가산업무추진비 (203-02)+부서운영업무추진비 (203-04), **직무수행경비**는 직책급업무수행경비 (204-01), **자산취득비**는 자산 및 물품취득비 (405-01)

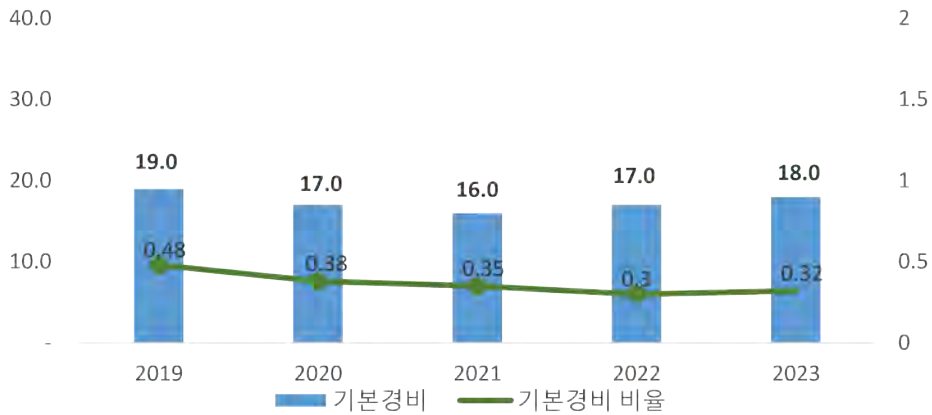
❖ 기본경비 연도별 현황

(단위 : 백만원, %)

구 분	연 도 별				
	2019	2020	2021	2022	2023
세출결산액	389,043	450,260	451,099	560,820	560,405
기본경비	1,855	1,717	1,579	1,693	1,796
비율	0.48	0.38	0.35	0.30	0.32

최근 5년 기본경비 규모 및 비율

(단위: 억원, %)



우리 함평군의 올해 기본경비는 1,796백만원(세출결산액 대비 0.32%수준)이며 전년과 비슷한 수준을 유지하고 있습니다.

④ - 2 자치단체 청사 기준면적 초과 현황

☐ 지방자치단체별 본청·의회청사 및 단체장 집무실의 기준면적 초과 현황은 다음과 같습니다

(단위 : m², '23.12.31. 현재)

본청 청사			의회청사			단체장 집무실		
기준 면적	보유 면적	초과 면적	기준 면적	보유 면적	초과 면적	기준 면적	보유 면적	초과 면적
8,385	7,875	0	1,506	1,416	0	99	99	0

* 근거 : 공유재산 및 물품관리법 제94조의 3, 같은 법 시행령 제95조

우리 함평군 본청 청사 보유면적은 7,875m², 의회청사 보유면적은 1,416m², 단체장 집무실의 보유면적은 99m²으로 기준면적을 초과한 내역은 없습니다.

4-3 공무원 인건비 집행현황

☐ 우리 함평군의 2023년도 공무원 인건비 집행현황은 다음과 같습니다.

(단위 : 억원, %)

구 분	세출결산액 (A)	인건비 (B)	비율 (B/A)	비고
합 계	5,604	573	10.23	
인건비		440	7.85	
직무수행경비		15	0.26	
포상금		20	0.35	
연금부담금 등		99	1.77	

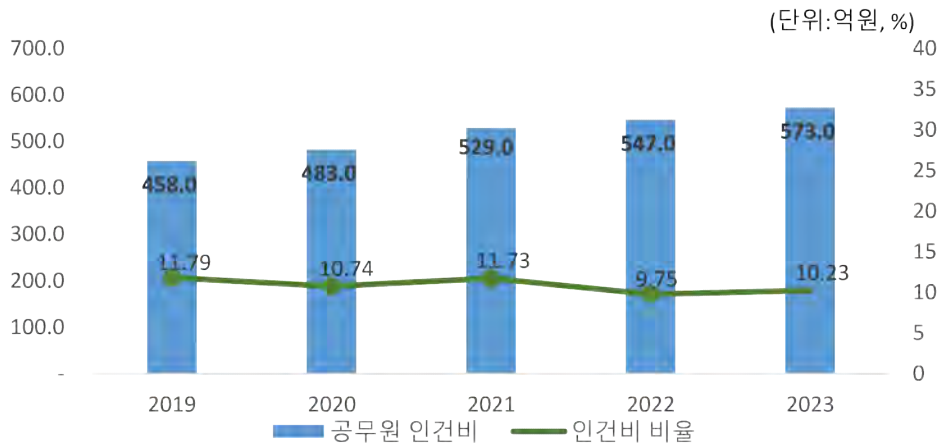
- ▶ 인건비는 보수(101-01), 기타직보수(101-02), 무기계약근로자보수(101-03), 직무수행경비는 직급보조비(204-02), 포상금은 성과상여금(303-02), 연금부담금 등은 연금부담금(304-01), 국민건강보험금(304-02), 304-04(공무직(무기계약)근로자 고용보험료부담금)이 해당함
- ▶ 보수(101-01)는 기본급, 수당, 정액급식비, 명절휴가비, 연가보상비
- ▶ 대상회계 : 일반회계, '23년 결산결과 과목별 총 지출액(7개 통계목)

❖ 인건비 연도별 현황

(단위 : 억원, %)

구 분	연 도 별				
	2019	2020	2021	2022	2023
세출결산액(A)	3,890	4,503	4,511	5,608	5,604
인건비(B)	458	483	529	547	573
인건비비율(B/A)	11.79%	10.74%	11.73%	9.75%	10.23%

최근 5년 공무원 인건비 규모 및 비율



우리 함평군의 세출결산액 대비 인건비 비율은 10.23%로 전년과 비슷한 수준을 유지하고 있습니다.

4-4 업무추진비 집행현황

우리 함평군의 업무추진비 집행현황은 다음과 같습니다.

(단위 : 백만원, %)

구 분	세출결산액 (A)	업무추진비 (B)	비율 (B/A)	비 고
합 계	560,405	349	0.06	
기관운영업무추진비 (203-01)		156	0.03	
시책추진업무추진비 (203-03)		194	0.03	

▶ 대상회계 : 일반회계, '23년 결산결과 203-01, 203-03 집행총액

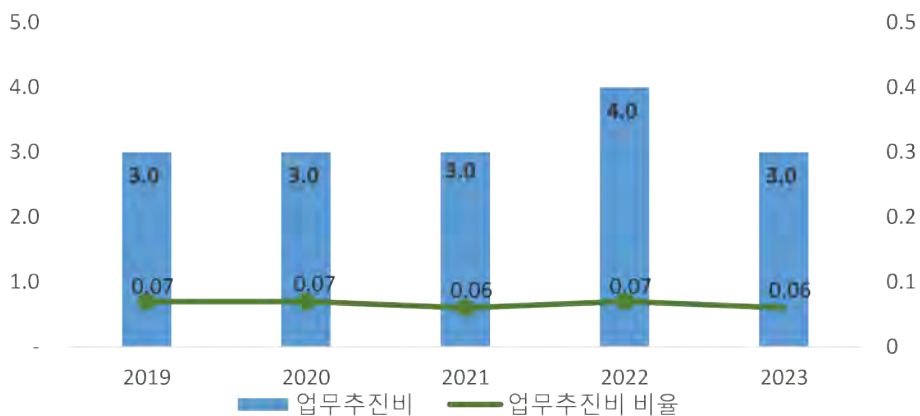
❖ 업무추진비 연도별 현황

(단위 : 백만원, %)

구 분	연도별				
	2019	2020	2021	2022	2023
세출결산액	389,043	450,260	451,099	560,820	560,405
업무추진비	277	335	267	367	349
비율	0.07%	0.07%	0.06%	0.07%	0.06%

최근 5년 업무추진비 규모 및 비율

(단위:억원, %)



우리 함평군의 업무추진비는 세출결산액 대비 0.06%로(전년대비 0.01%p감소)하였습니다.

◆ '23년도 시책추진업무추진비 집행내역

☞ <별첨 1> 참고

4-5 국외여비 집행현황

2023년도 국외출장 및 국외여비 집행내역은 다음과 같습니다.

출장기간	국외출장 목적 및 성과	출장지역	총 출장 인원(명)	국외여비 집행액 (천원)	비고
총 계				301,405	
2023-03-08 ~2023-03-11	2023년 선도농업인 해외연수 인솔	도쿄, 오사카	6	10,856	단체장 포함
2023-03-08 ~2023-03-12	FOODEX JAPAN 2023 상담회 참관	도쿄	8	16,385	
2023-03-08 ~2023-03-12	FOODEX JAPAN 2023 참관을 위한 공무국외 출장 (함평군 의회사무과 직원)	도쿄	5	11,440	
2023-03-21 ~2023-03-30	2022년 지방세 징수공무원 선진지 지방세 제도 국외 정책연수	프랑스, 스위스, 이탈리아	2	11,966	
2023-04-17 ~2023-04-22	2023년 수계관리기금 활용 사업 다변화 방안 모색을 위한 국외연수 참가	말레이시아	1	2,990	
2023-04-20 ~2023-04-28	2023년 장사시설 국외연수 프로그램 참가	덴마크	1	4,950	
2023-04-21 ~2023-04-30	2023년 전라남도시군의회 의장협의회 선진지 비교시찰 불참에 따른 취소수수료 지급	취소수수료 납부 (당초 계획: 미국, 캐나다)	1	1,000	취소 수수료 납부
2023-04-24 ~2023-05-05	제34기 미래인재양성과정 정책과제 연구를 위한 국외연수	북미 (미국, 캐나다), 유럽 (프랑스, 스위스, 독일)	2	13,014	
2023-05-12 ~2023-05-18	함평군-체코 리베르츠시 문화예술 우호 교류협약 체결을 위한 공무국외 출장 항공비	체코	4	11,444	단체장 포함
2023-05-12 ~2023-05-18	함평군-체코 리베르츠시 문화예술 우호 교류협약을 위한 출장 여비	체코	4	7,067	단체장 포함
2023-05-16 ~2023-05-19	2023년 제16기 향부속 숙생 해외교육 참석을 위한 국외여비	일본	1	1,460	
2023-05-17 ~2023-05-24	가축분뇨 에너지화 시설 등 해외선진지 사료조사	독일, 덴마크, 네덜란드	1	3,116	
2023-05-18 ~2023-05-26	2023년 의회관계공무원 국외연수 참석	오스트리아, 체코, 헝가리	1	4,645	
2023-06-03 ~2023-06-11	전국농어촌지역군수협의회 2023 농어촌 선진국 국외연수 참석	프랑스, 벨기에, 네덜란드	2	15,987	단체장 포함

출장기간	국외출장 목적 및 성과	출장지역	총 출장 인원(명)	국외여비 집행액 (백만원)	비고
2023-07-05~ 2023-07-09	함평군-캄보디아 교류협약 체결을 위한 공무원국외 출장	캄보디아	8	12,751	
2023-07-05~ 2023-07-09	2023년 함평군-캄보디아 교류 협약 추진 참가	캄보디아	1	1,557	
2023-08-30~ 2023-09-08	2023년 공무원 국외연수 출장 여비 지급(1차): 해외 선진지 주요기관 방문 및 우수사례 수집	오스트리아, 체코, 헝가리	21	54,600	
2023-08-30~ 2023-09-08	해외 선진지 주요 기관 방문 및 우수사례 수집을 위한 공무원국외 출장	오스트리아, 체코, 헝가리	1	2,600	
2023-09-02~ 2023-09-22	2023년 공무원 국외연수 출장 여비 지급(2차): 해외 선진지 주요기관 방문 및 우수사례 수집	4개 팀, 9개국	(소계) 21	49,350	
		스위스, 프랑스	4		
		미국, 캐나다	5		
		스위스, 이탈리아	6		
		헝가리, 오스트리아, 체코	6		
2023-09-06~ 2023-09-08	홍콩 과일채소 유통전시회(ASIA FRUIT LOGSITICA 2023) 참석	홍콩	2	2,816	
2023-10-04~ 2023-10-07	광주전남 지자체 홍보담당자 국외 교육연수 참석	베트남	1	1,380	
2023-10-13~ 2023-10-16	미래형 축산발전 및 지역발전을 위한 다렌 농축산박람회 참석	중국	4	4,556	단체장 포함
2023-10-16~ 2023-10-27	제35기 미래인재양성과정 정책과제 연구를 위한 국외연수 참석	북미(미국, 캐나다), 유럽(스페인, 포르투갈)	2	15,012	
2023-10-24~ 2023-10-31	친환경농업 활성화를 위한 2023년 친환경농업 선진국 연수 참석	호주	2	8,103	
2023-11-04~ 2023-11-12	국외 선진 우수사례 (*문화, 도시재생, 관광분야) 벤치마킹	헝가리, 슬로베니아, 크로아티아	4	9,400	
2023-11-08~ 2023-11-11	함평군-베트남 럼동성 교류협력 추진을 위한 공무원국외 출장	베트남	3	4,197	
2023-11-20~ 2023-11-25	2023년 균형발전사업 국외 정책연수 참석	일본	1	2,046	
2023-11-22~ 2023-12-03	2023년 공무원 국외연수: 국외 선진 우수사례 (문화, 도시재생, 관광 분야) 벤치마킹	호주	6	14,100	
2023-11-28~ 2023-12-02	함평군 지역경제 및 관광활성화를 위한 모범시장 국외 선진지 견학 참석	베트남	2	2,617	

▶ 대상회계 : 일반회계, 특별회계 (202-03 국외업무여비, 202-04 국제화여비)

4-6 지방의회경비 집행현황

□ 우리 함평군의 2023년도 지방의회경비의 집행현황은 다음과 같습니다.

(단위 : 백만원, 명, %)

세출결산액 (A)	의회경비 집행액 (B)	의회경비 비율 (B/A)	지방의원 정수 (C)	1인당 의회경비 (B/C)(천원)
560,405	421	0.08	7	60,075

▶ 대상 회계 및 집행액 : 일반회계, '23년 결산결과 의회경비* 집행액

* 의회경비 : 의정활동비(205-01), 월정수당(205-02), 의원국내여비(205-03), 의원국외여비(205-04), 의정운영공통경비(205-05), 의회운영업무추진비(205-06), 의원역량개발비(민간위탁,205-08), 의원정책개발비(205-09), 의장협의체부담금(205-10), 의원국민연금부담금(205-11), 의원국민건강부담금(205-12)

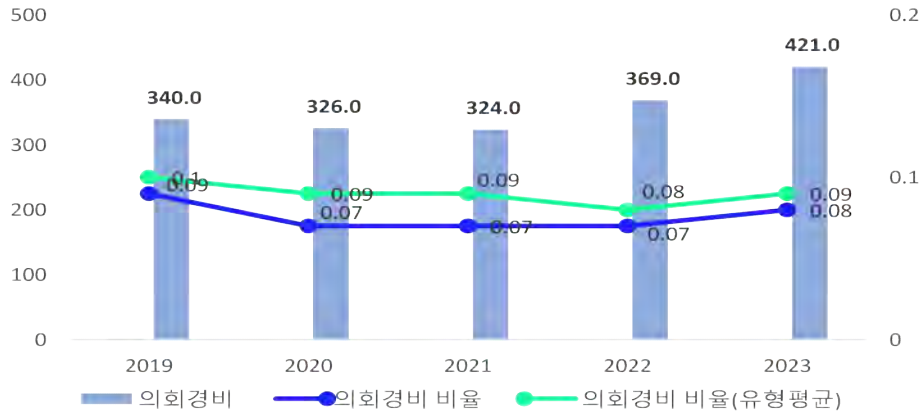
❖ 의회경비 연도별 현황

(단위 : 백만원, 명, %)

구 분	연도별				
	2019	2020	2021	2022	2023
세출결산액	389,043	450,260	451,099	560,820	560,405
의회경비	340	326	324	369	421
의원 정수	7	7	7	7	7
세출대비 의회경비 비율	0.09	0.07	0.07	0.07	0.08
지방의원 1인당 의회경비(천원)	48,528	46,607	46,302	52,728	60,075

최근 5년 지방의회경비 규모 및 비율

(단위:백만원, %)



우리군의 지방의원 1인당 의회 경비는 60,075백만원입니다.(전년대비 0.01%증가).
 세출결산액 대비 의회경비 비율은 전년도와 비슷한 수준이며, 유사 자치단체 평균인 0.09%와
 도 비슷한 수준입니다.

4-7 지방의회 국외여비 집행현황

□ 우리 함평군의 2023년도 지방의회 국외여비의 집행현황은 다음과 같습니다.

(단위 : 백만원, 명)

국외여비 집행액 (A)	지방의원 정수(명) (B)	의원 1인당 국외여비 집행액 (A/B)(천원)
20	7	2,697

▶ 의회비 중 국외여비 집행액, 지방의원 정수는 2023.12.31일 기준(별첨)

❖ 지방의회 국외여비 세부 집행내역

(단위 : 백만원, 명)

출장기간	국외출장 목적 및 성과	출장지역	출장의원수 (동행공무원)	국외여비 집행액
총 계				20
'23.3.8.~3.12.	'FOODEX JAPAN 2023' 찬관 및 선진지 견학	일본	7(5)	16
'23.7.5.~7.9.	함평군-캄보디아 교류 협약 추진	캄보디아	1(1)	3
'23.10.13. ~10.16.	'미래형 축산 및 지역발전 비전'을 위한 중국 다렌 농축산박람회 참석	중국	1(0)	1

※ 2023년도 국외여비로 집행한 국외출장에 대하여 기재, 총 출장인원에는 지방의원수를 반드시 기재하고 동행한 공무원 등 포함

4-8 맞춤형복지제도 시행경비 현황

- 맞춤형복지제도 시행경비란 지방공무원법 제77조에 따라 시장(도지사, 군수, 구청장)이 공무원의 근무능률을 높이기 위하여 실시하는 공무원에 대한 복지제도의 시행경비로서, 2023년 우리군의 공무원 맞춤형복지제도 시행경비 집행현황은 다음과 같습니다.

대상인원 (A) (명)	맞춤형복지제도 시행경비 지급총액(B) (백만원)	1인당 맞춤형복지제도 시행경비 기준액(C) (천원)	1인당 맞춤형복지제도 시행경비(D=B/A) (천원)	1인당 기준액 대비 시행경비(D/C)(%)
962	1,350	1,400	1,403	100.21

- ▶ 대상인원 : 연도말 기준 현원
- ▶ 대상회계 : 일반회계

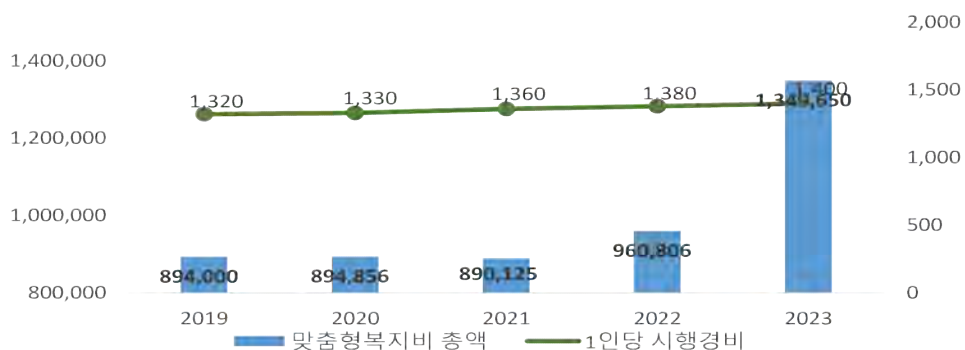
❖ 맞춤형복지제도 시행경비 연도별 현황

(단위 : 천원, %)

구 분	연 도 별				
	2019	2020	2021	2022	2023
대상인원 (A)(명)	864	872	891	910	962
맞춤형복지제도 시행경비 지급총액 (B)	894,000	894,856	890,125	960,806	1,349,650
1인당 맞춤형복지제도 시행경비 기준액(C)	1,035	1,026	999	1,056	1,403
1인당 맞춤형복지제도 시행경비(D)	1,320	1,330	1,360	1,380	1,400
1인당 기준액 대비 시행경비(D/C)(%)	78.39%	77.16%	73.46%	76.51%	100.21%

최근 5년 맞춤형복지비 현황

(단위:천원)



우리 함평군의 맞춤형복지제도 시행경비 지급총액은 1,350백만원으로 작년 961백만원 대비 389백만원 증가하였습니다.

대상인원 및 1인당기준액 증가에 따라 지급 총액은 전년 대비 약 389백만원 증가하였습니다.

4-9 사회보장적수혜금(현금성 복지비) 집행현황

■ 우리 함평군의 2023년 사회보장적 수혜금(현금성 복지비) 집행 현황은 다음과 같습니다.

(단위 : 억원, %)

세출 결산액 (A)	사회보장적 수혜금 (B)	비율 (B/A*100)	비 고
5,604	43	0.76%	일반회계

▶ 대상과목 : 301-03 사회보장적수혜금(지방재원)

법령, 조례에 따라 우리 함평군에서 주민을 대상으로 지급한 현금성 수혜금 및 물품지원비 총액은 43억원으로 전체 세출 결산대비 약 0.76%에 해당합니다.

긴급재난 지원금, 신생아 양육 및 건강관리 지원, 경로당(냉난방비 및 양곡비)지원 등이 이에 해당합니다.

4-10 일반예비비 및 재해·재난목적 예비비 편성현황

- 우리 함평군의 2024년 일반예비비 및 재해·재난목적 예비비 집행현황은 다음과 같습니다.

(단위 : 억원, %)

세출 결산액 (A)	일반예비비 집행액 (B)	집행비율 (B/A)	재해·재난목적 예비비 집행액 (C)	비율 (C/A)
5,604	3	0.05	40	0.71

※ 「지방재정법」 제43조에 따라 지방자치단체는 예측할 수 없는 예산 외의 지출 또는 예산 초과 지출에
충당하기 위하여 일반회계 예산 총액의 100분의 1 이내의 금액을 예비비로 예산에 계상하여야 함

우리 함평군에서 예측할 수 없는 예산 외의 지출 또는 예산 초과 지출에 사용한 예비비는
43억원으로 이는 전체 세출 결산액 대비 0.76%에 해당합니다.

4-11 연말지출 비율

- 우리 함평군에서 2023년 11월~12월 중에 지출(원인행위)한 내역은 다음과 같습니다. (단위 : 억원, %)

구 분	세출결산액 (A)	연말 (11~12월) 지출원인행위액 (B)	비율 (B/A)
계	1,293	536	41.42
시설비 (401-01)	1,236	526	42.55%
감리비 (401-02)	53	8	15.45%
시설부대비 (401-03)	4	2	40.80%
행사관련시설비 (401-04)	0	0	15.36%

- ▶ 대상회계 : 일반회계, 본청분만 해당(직속기관, 사업소 등은 제외)
- ▶ 세출결산액은 목별(시설비, 감리비, 시설부대비, 행사관련시설비) 지출액
- ※ '23년 결산결과 시설비, 감리비, 시설부대비, 행사관련시설비에 대한 지출원인행위액 총액 (11~12월)을 기재, 지출원인행위부, 회계지출프로그램으로 확인·작성

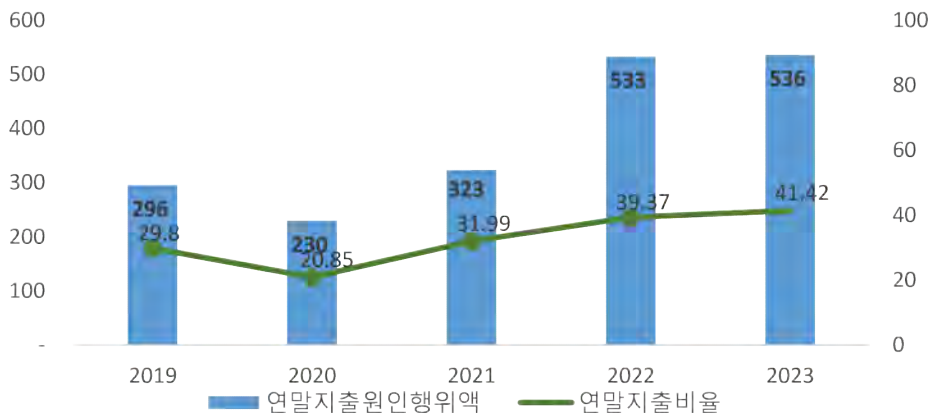
❖ 연말지출비율 연도별 현황

(단위 : 억원, %)

구 분	연도별				
	2019	2020	2021	2022	2023
세출결산액 (A)	993	1,103	1,010	1,354	1,293
연말 (11~12월) 지출원인행위액 (B)	296	230	323	533	536
비율(B/A)	29.80%	20.85%	31.99%	39.37%	41.42%

최근 5년 연말지출 현황

(단위:억원, %)



우리 함평군의 '23년 11~12월 지출금액은 536억원으로 전년 대비 3억원 증가 하였습니다.

4-12 금고 협력사업비 운영 현황

- 금고 협력사업비는 자치단체와 금고은행간 약정에 따라 금고지정에 대한 반대급부로 금고은행에서 자치단체에 용도 지정 없이 출연하는 현금으로, 그 성격은 일반재원(기타수입, 224-06)에 해당합니다. 우리 함평군의 2023회계연도 금고 협력사업비 운영 현황은 다음과 같습니다.

❖ 협력사업비의 2023년도 세입예산 편성내역

(단위 : 백만원)

구분	금고은행	약정기간	약정기간 총액	예산 편성액	실제 출연액	세입 처리액
합계			320	80	80	80
제1금고	농협은행	2022-01-01~ 2025-12-31	280	70	70	70
제2금고	광주은행	2022-01-01~ 2025-12-31	40	10	10	10

- ▶ 제1금고 : 일반회계 또는 일반회계를 포함한 특별회계, 기금 등을 소관하는 금고은행
- ▶ 제2금고 등 : 일반회계를 제외한 특별회계, 기금 등을 소관하는 금고은행
- ▶ '15.1.1부터 약정기간이 시작되는 경우 지방재정법 개정('14.5.28)에 따라 금고의 수는 2개를 초과할 수 없음

※ 예산편성액 : 80백만원(당초 또는 ~ 회추경), 세입처리액 : 80백만원(세입처리시기)

❖ 협력사업비의 2023년도 세출예산 편성·집행내역

(단위 : 백만원)

추진 부서	사업명	예산 편성				집행액	집행잔액 (불용액 등)	비고
		분야	부문	통계목	금액			
각 부서	별도 사업을 지정하여 예산을 편성하지 않음.							

5 지방세 / 세외수입

5 - 1 지방세 징수실적

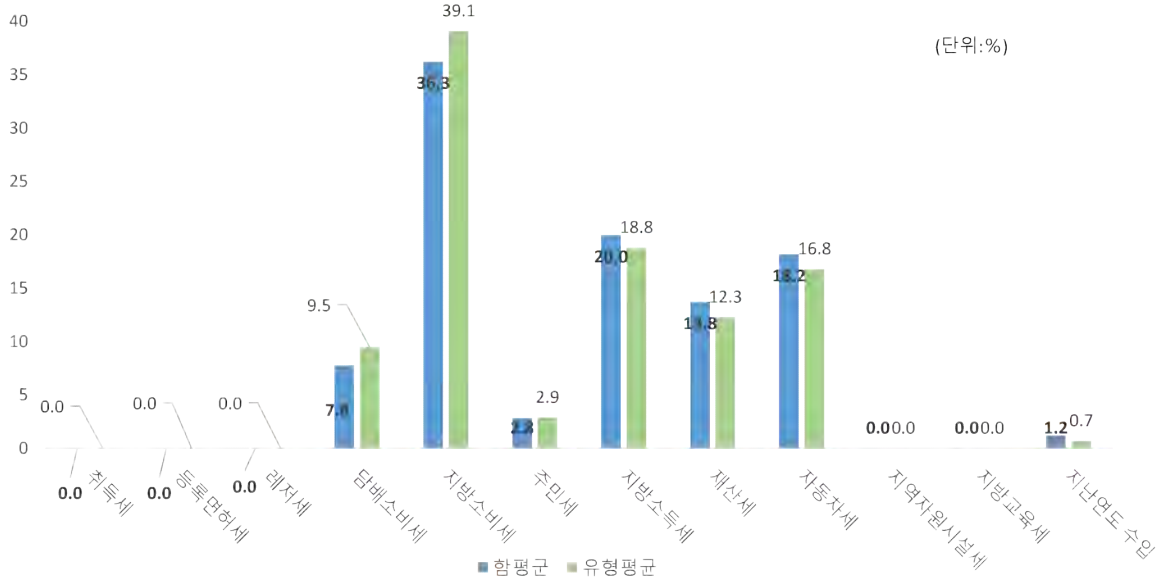
- 지방세 징수실적은 지방세법에 따라 지방자치단체가 주민들로부터 지방세를 징수한 실적을 말합니다. 지방세는 지방자치단체 자체세입의 근간을 이루는 재원으로, 지방세 징수액이 늘어날수록 재정운영 자립능력은 우수하게 됩니다. 2023년도 (결산 기준) 우리 함평군의 지방세 징수액은 26,880백만원입니다.

(단위 : 백만원, %)

구 분	연도별 지방세 징수액			2023년 징수액		최근 평균 증가율(%)
	2020	2021	2022	2023	비중(%)	
합 계	23,496	23,788	26,867	26,880	100.00	4.59
취 득 세	0	0	0	0	0.00	0.00
등록면허세	0	0	0	0	0.00	0.00
레 저 세	0	0	0	0	0.00	0.00
담배소비세	2,160	2,134	2,158	2,091	7.78	-1.08
지방소비세	6,959	6,689	9,114	9,743	36.25	11.87
주 민 세	550	467	687	762	2.83	11.48
지방소득세	3,854	4,517	5,695	5,372	19.99	11.71
재 산 세	3,785	3,496	3,861	3,697	13.75	-0.78
자동차세	5,917	6,219	5,101	4,892	18.20	-6.14
지역자원시설세	0	0	0	0	0.00	0.00
지방교육세	0	0	0	0	0.00	0.00
지난연도수입	270	267	250	322	1.20	6.05

▶ 최근 평균증가율(최근 3년의 연평균 증가율) = (최종연도(ex: 2023) 금액/최초연도(ex: 2020) 금액) ^ (1/3) - 1

유형 지방자치단체와 지방세징수액 세목별 비중비교 (2023년 결산기준)



우리 함평군의 '23년도 지방세 비중은 지방소비세(36.25%), 지방소득세(19.99%), 자동차세 (18.20%) 등등 순입니다.

5-2 지방세 지출현황

- ☐ 지방세지출현황이란 지방세 감면 등 지방세 특례에 따른 재정지원의 직전 회계연도 실적과 해당 회계연도의 추정 금액에 대한 보고서로, 투명·건전한 지방재정 구현을 위해 지방자치단체의 장이 작성하여 지방의회에 제출합니다.(지방세특례제한법 제5조) 우리 함평군의 2023년도 지방세 지출현황은 다음과 같습니다.

(단위 : 백만원, %)

구 분		연 도 별				
		2019	2020	2021	2022	2023
비과세·감면액 (A)		2,297	2,345	2,741	2,920	2,784
	비과세	1,465	1,522	1,685	2,040	1,952
	감면	832	823	1,056	879	832
지방세 징수액 (B)		17,987	23,496	23,788	26,867	26,880
비과세·감면율 (A/A+B)		11.33%	9.07%	10.33%	9.80%	9.39%

❖ 기능별 현황

(단위 : 백만원, %)

분 야	2022년도(A)		2023년도(B)		증감(C=B-A)	
	금액	구성비	금액	구성비	금액	증감률(C/A)
총 계	2,920	100.00%	2,784	100.00%	△135	△4.64%
일반공공행정	883	30.25%	850	30.52%	△33	△3.79%
공공질서 및 안전	45	1.55%	57	2.06%	12	26.12%
교육	237	8.11%	211	7.59%	△26	△10.78%
문화 및 관광	56	1.93%	51	1.85%	△5	△8.73%
환경보호	0	0.00%	0	0.00%	0	△6.78%
사회복지	164	5.63%	150	5.39%	△14	△8.74%
보건	0	0.00%	0	0.00%	0	0.00%
농림해양수산	126	4.33%	127	4.57%	1	0.52%
산업·중소기업	21	0.71%	13	0.48%	△7	△34.55%
수송 및 교통	1	0.03%	1	0.02%	0	△14.40%
국토 및 지역개발	394	13.50%	375	13.47%	△19	△4.83%
과학기술	0	0.00%	0	0.00%	0	0.00%
국가	966	33.08%	913	32.80%	△53	△5.44%
외국	0	0.00%	0	0.00%	0	0.00%
기타	26	0.88%	35	1.25%	9	35.31%

❖ 세목별 비과세·감면 현황(2023회계연도 결산기준)

(단위 : 백만원)

구 분		합 계	지방세법	지방세특례제한법	감면조례	조세특례제한법	기타
합 계		2,784	1,952	824	8	0	0
보통세	소 계	2,784	1,952	824	8	0	0
	취 득 세	0	0	0	0	0	0
	등 록 면 허 세	0	0	0	0	0	0
	레 저 세	0	0	0	0	0	0
	지 방 소 비 세	0	0	0	0	0	0
	주 민 세	2	0	0	1	0	0
	재 산 세	2,589	1,904	681	4	0	0
	자 동 차 세	193	48	143	2	0	0
	지 방 소 득 세	0	0	0	0	0	0
	담 배 소 비 세	0	0	0	0	0	0
목적세	소 계	0	0	0	0	0	0
	도 시 계 획 세	0	0	0	0	0	0
	지 역 자 원 시 설 세	0	0	0	0	0	0
	지 방 교 육 세	0	0	0	0	0	0

5-3 지방세 및 세외수입 체납현황

☐ 우리 함평군의 지방세 및 세외수입의 체납현황은 다음과 같습니다.

(단위 : 백만원)

구 분	2022연말 체납누계액(A)	2023연말 체납누계액(B)	증감액(B-A)
합 계	3,248	4,041	793
지방세	757	1,019	262
세외수입	2,490	3,023	533

▶ 대상회계 : 일반회계

우리군의 체납누계액은 4,041백만원으로, 전년대비 793백만원 증가하였습니다.

각각 지방세 부문 1,019백만원(전년 대비 262백만원 증가), 세외수입 부문 3,023백만원(전년 대비 533백만원 증가)입니다.

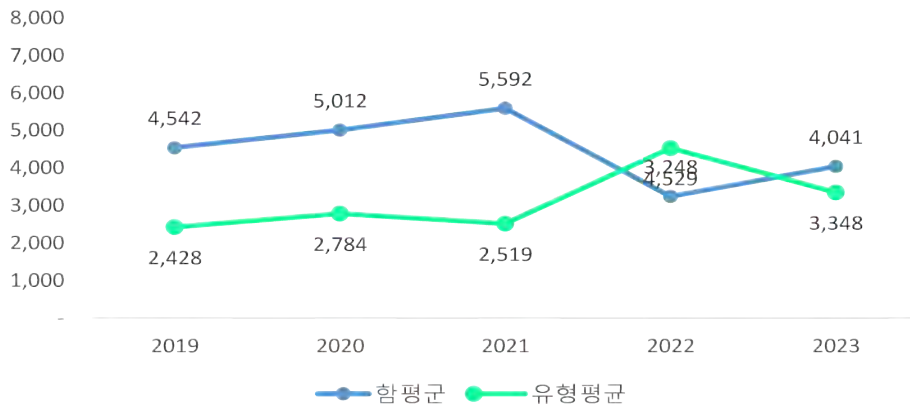
❖ 체납액 연도별 현황

(단위 : 백만원)

구 분	연 도 별				
	2019	2020	2021	2022	2023
합 계	4,542	5,012	5,592	3,248	4,041
지방세	1,059	659	674	757	1,019
세외수입	3,484	4,354	4,919	2,490	3,023

유형 지방자치단체와 체납액 비교

(단위:백만원)



우리군은 유형평균 대비 체납액이 다소 높은 편입니다.

⑥ 복지 / 민간지원

⑥-1 사회복지비

☐ 다음은 우리 함평군이 2023년도 사회복지분야에 지출한 내역입니다.

(단위 : 백만원, %)

구 분	합계	기초 생활 보장 (081)	취약 계층 지원 (082)	보육· 가족 및 여성 (084)	노인· 청소년 (085)	노동 (086)	보훈 (087)	주택 (088)	사회 복지 일반 (089)
합 계	97,661	21,380	9,835	7,200	55,985	1,751	1,503	0	7
국 비	57,641	11,891	3,647	3,065	38,286	253	500	0	0
시·도비	10,011	1,991	1,303	2,029	4,123	410	155	0	0
시·군·구비	30,009	7,498	4,885	2,106	13,576	1,088	848	0	7

▶ 대상회계 : 일반회계, '23년 결산결과 사회복지 분야·부문별 집행액

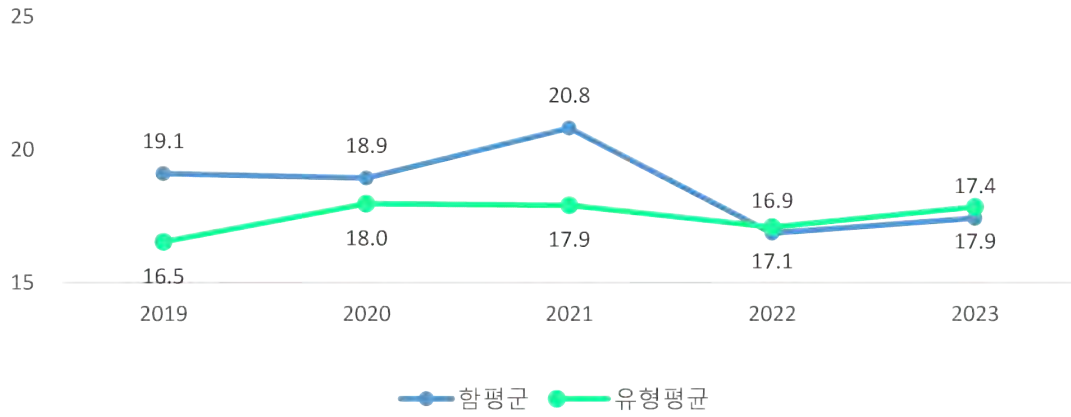
❖ 사회복지비 연도별 현황

(단위 : 백만원, 명, %)

구 분	연 도 별				
	2019	2020	2021	2022	2023
세출결산액(A)	389,043	450,260	451,099	560,820	560,405
사회복지분야(B)	74,358	85,291	93,938	94,601	97,661
사회복지분야비율(B/A)	19	19	21	17	17
인구수 (C)	32,861	32,050	31,274	30,784	30,601
주민1인당 사회복지비(B/C)(천원)	2,263	2,661	3,004	3,073	3,191

유형 지방자치단체와 사회복지비 비율 비교

(단위:%)



우리 함평군의 사회복지비는 전년대비 415백만원 감소한 560,405백만원으로, 전년과 비슷한 수준을 유지하고 있습니다.

유형별로는 노인·청소년분야 55,985백만원, 기초생활보장 21,380백만원, 취약계층지원 9,835백만원 순입니다.

⑥-2 지방보조금 교부 현황

- 지방보조금이란 지방자치단체가 민간 등이 자율적으로 수행하는 사업에 대해 개인 또는 단체 등에 지원하거나, 시도가 정책상 또는 재정사정상 특히 필요하다고 인정할 때, 시군구에 지원하는 경비를 의미합니다.

우리 함평군의 민간에게 지원되는 지방보조금 교부 현황은 다음과 같습니다.

(단위 : 백만원, %)

구 분	세출결산액 (A)	교부액(B)	비율 (B/A)	비 고
계	570,439	50,213	8.8%	
민간경상보조 (307-02)		21,352	3.74%	
민간단체운영비보조(307-03)		656	0.12%	
민간행사보조 (307-04)		1,572	0.28%	
사회복지시설운영비보조(307-10)		11,727	2.06%	
사회복지사업보조(307-11)		7,775	1.36%	
민간자본보조 (402-01)		7,130	1.25%	

- ▶ 대상회계 : 일반회계+기타특별회계, 교부액 : '23년 결산결과 통계목별 총 지출액
- ▶ 공공단체보조(자치단체 자본·경상보조, 예비군육성지원 자본·경상보조, 교육기관에 대한 보조, 지역대학 자본·경상보조)는 제외

※ 민간경상보조와 민간행사보조에 대한 지원액 등 집행내역은 **별지로 작성**

❖ 지방보조금 교부 연도별 현황

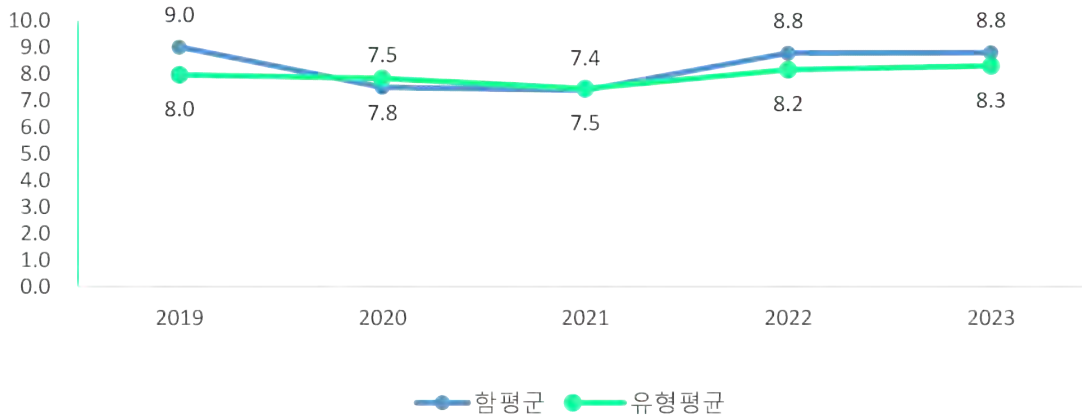
(단위 : 백만원, %)

구 분	연 도 별				
	2019	2020	2021	2022	2023
세출결산액	411,006	468,668	468,951	572,095	570,439
지방보조금(민간)	37,012	35,173	34,613	50,231	50,213
비율	9.01%	7.50%	7.38%	8.78%	8.80%

※ '19 ~ '23년도 지방보조금(민간) 자료는 각 회계연도 결산서를 기준으로 작성

지방보조금 비율 유형 지방자치단체와 비교

(단위:%)



◆ 2023년도 지방보조금 집행내역

❖ 민간경상보조

❖ 민간행사보조

☞ <별첨 2> 참고

⑥-3 지방보조사업 운용평가 결과

- ☐ 지방자치단체의 장은 매년 모든 지방보조사업에 대하여 사업완료 후 다음연도 7월 말까지 사업계획, 사업관리, 사업성과 등 3개 분야로 구분하여 성과평가를 실시하고 특별한 사유가 없으면 그 평가결과를 예산편성에 반영하여야 합니다. 또한 지속적으로 이뤄지는 지방보조사업에 대해서는 3년마다 유지 필요성 평가를 실시하고, 그 결과에 따라 사업종료·지속추진 등 필요한 조치를 해야 합니다.

우리 함평군의 지방보조사업 성과평가 결과는 다음과 같습니다.

☞ <별첨 3> 참고

⑥ - 4 지방보조금으로 취득한 중요재산의 변동현황

- 지방보조사업자는 지방보조금으로 취득한 중요재산에 대해서는 장부를 갖추어 지방자치단체장이 정하는 바에 따라 현재액과 수량의 증감을 기록하고, 해당 지방보조사업 관련 서류를 첨부하여 반기별로 지방자치단체장에게 보고하여야 합니다.

우리 함평군의 지방보조금으로 취득한 중요재산의 변동현황은 다음과 같습니다.

(단위 : 백만원)

사업명	보조사업자	취득재산명	규격 및 모델명	취득연도	단가	수량	취득가액	설치(시설)주소	변동내역
품목별 데이터 기생모델 (노지)	이○용	관비기	관비기 호산 엔지니어링	2023	15.0	1	15.0	나산면 월봉리 1028-2 .3	신규 취득
		무인방 제기	무인방제기 미동테크	2023	11.7	1	11.7		신규 취득
	김○열	관비기	관비기 호산 엔지니어링	2023	15.0	1	15.0	신광면 가덕리 577	신규 취득
		무인방 제기	무인방제기 미동테크	2023	17.3	1	17.3		신규 취득
	김○춘	관비기	관비기 호산 엔지니어링	2023	14.6	1	14.6	신광면 가덕리 495-2. 493	신규 취득
		무인방 제기	무인방제기 미동테크	2023	9.6	1	9.6		신규 취득
	김○란	관비기	관비기 호산 엔지니어링	2023	15.0	1	15.0	학성면 교정리 937-2	신규 취득
		무인방 제기	무인방제기 미동테크	2023	16.0	1	16.0		신규 취득
	장○복	관비기	관비기 호산 엔지니어링	2023	15.4	1	15.4	월야면 예덕리 산 139-4	신규 취득
		무인방 제기	무인방제기 미동테크	2023	8.8	1	8.8		신규 취득
	이○숙	관비기	관비기 호산 엔지니어링	2023	16.3	1	16.3	학교면 곡창리 56-2	신규 취득
		무인방 제기	무인방제기 미동테크	2023	6.9	1	6.9		신규 취득
	정○숙	관비기	관비기	2023	14.6	1	14.6	신광면	신규

사업명	보조사업자	취득재산명	규격 및 모델명	취득연도	단가	수량	취득가액	설치(시설)주소	변동내역
			회산엔지니어링	2023	11.9	1	11.9	가덕리 76	취득
		무인방제기	무인방제기 마동테크						신규취득
	이○자	관비기	관비기 회산엔지니어링	2023	15.8	1	15.8	대동면리 522	신규취득
	김○희	관비기	관비기 회산엔지니어링	2023	16.4	1	16.4	신광면리 405	신규취득
일강센기노스트보	박○수	관비기	관비기 회산엔지니어링	2023	12.5	1	12.5	함평읍리 620 외	신규취득
	서○호	관비기	관비기 회산엔지니어링	2023	12.5	1	12.5	나산면구산리 857-2	신규취득
	한○근	관비기	관비기 회산엔지니어링	2023	12.5	1	12.5	나산면초포리 1108-4 외	신규취득
촉연탄사이시원생향	송○봉	탄산가스발생기	다오니, LPG 촉매연소장치	2023	5	2	10	학교면마산리 125-3	신규취득
	송○섭	탄산가스발생기	다오니, LPG 촉매연소장치	2023	5	2	10	학교면복천리 1032-5	신규취득
기후변화대응폭염피해예방기술보급시범	김○순	냉방기	30hp	2023	26.18	1	26.18	나산면삼방길 141	신규취득
	이○행	컨트롤러	CFC312 0/3Ø,380V	2023	0.9	4	3.9	엄다면송로리 960	신규취득
	이○행	ICT통합제어장치	4CN/1BOX	2023	6.686	1	6.686	엄다면송로리 960	신규취득

사업명	보조사업자	취득재산명	규격 및 모델명	취득연도	단가	수량	취득가액	설치(시설)주소	변동내역
국내자대급범 국중확보시	김○기 (장년잡 곡작목회)	정선기 (잡곡탈 립탈곡)	CAPH1000	2023	12	1	12	함평읍 장년길 68-31	신규 취득
국내자대급범 국중확보시	김○기 (장년잡 곡작목회)	전천후 쟁기	MIG2409	2023	16.8	1	16.8	함평읍 장년길 68-31	신규 취득
국내자대급범 국중확보시	김○기 (장년잡 곡작목회)	황금 파종기	HG000A	2023	6.7	1	6.7	함평읍 장년길 68-31	신규 취득
강소 농식품기 업경쟁 력강화 지원	농업회 사법인 (주) 열매수	가공 시설	제조업소	2023	1개소	196 m ²	198	함평군 나산면 수하리 505-1	신규 취득
농산 물중 형저온 저장고 지원	윤○민	저온 저장고	농업용 창고	2023	1개소	67.8 m ²	75	함평군 해보면 대창리 650-4	신규 취득
친환 경농 업기 반구 축사 업	백년○ ○ ○○○ ○ ○○	저온저 장고 및 가공공 장 등	198m ²	2023	1,000	1식	1,000	함평읍 장년리 1387-1 1	신규 취득
외국 인 노동 자 숙소 지원	김○희	외국인 숙소	168m ²	2023	1개소	168 m ²	619	함평군 월야면 월야리 757-22	신규 취득

⑥-5 지방보조금 교부결정 취소 등 중요 처분내용

- 지방보조사업자는 법령, 교부결정의 내용 또는 지방자치단체장의 처분에 따라 선량한 관리자의 주의로 성실히 지방보조사업을 수행하여야 하며, 해당 지방보조금의 다른 용도에 사용금지 등의 의무를 부담하게 되는데 이를 위반할 경우 지방자치단체에서 교부결정 취소 등의 처분을 하게 됩니다.

우리 함평군의 지방보조금 교부결정 취소 등 중요 처분내용은 다음과 같습니다.

(단위 : 백만원)

사업명	보조사업자	교부금액	위반내용	처분일자	처분내용 (환수액)
2017년 설화발굴 및 문화관광 자원화 사업	함 평 문화원	100	보조금의 용도외 사용	'23.9.15.	교부결정 취소 (100)

6-6 행사·축제경비

다음은 우리 함평군이 2023년 한 해 동안 시에서 주관하여 개최한 행사와 축제의 운영비, 실비보상금 등을 지출한 내역입니다.

(단위 : 백만원, %)

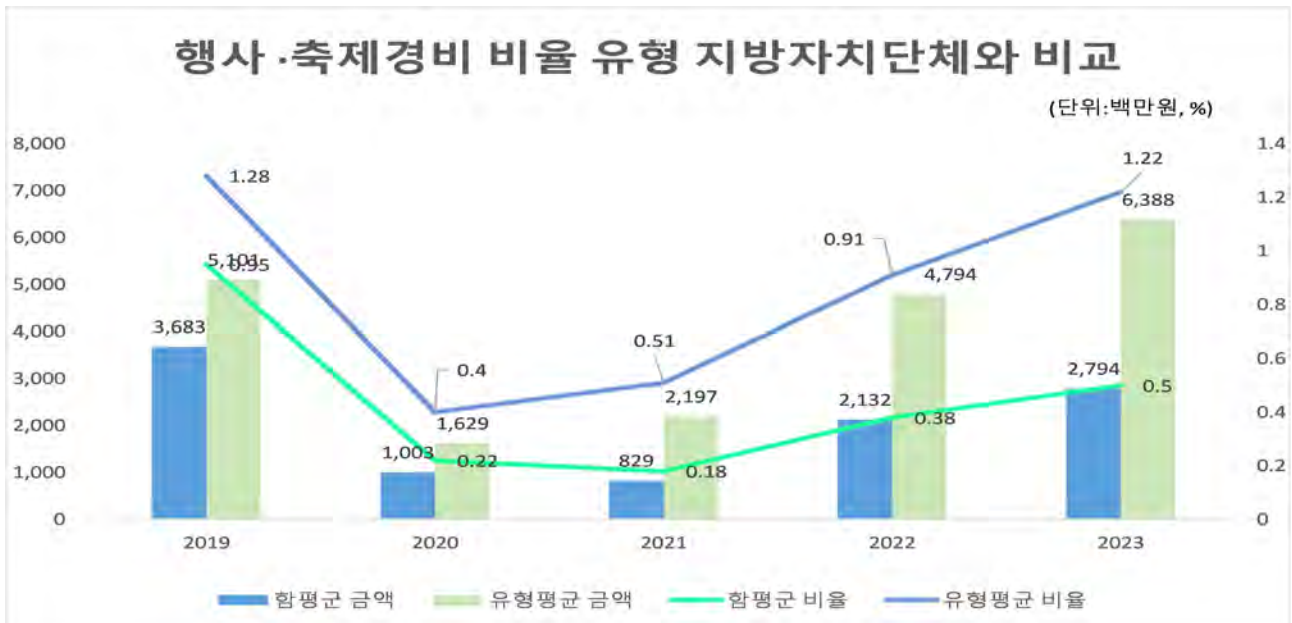
세출결산액 (A)	행사·축제경비 (B)	비율 (B/A)	비 고
560,405	2,794	0.50	

- ▶ 대상회계 : 일반회계, '23년 결산결과 과목별 총 지출액
- ▶ 대상과목 : 행사운영비 (201-03), 행사실비지원금 (301-11), 민간행사사업보조(307-04), 행사관련시설비 (401-04)

행사·축제경비 연도별 현황

(단위 : 백만원, %)

구 분	연도별				
	2019	2020	2021	2022	2023
세출결산액	389,043	450,260	451,099	560,820	560,405
행사·축제경비	3,683	1,003	829	2,132	2,794
비율	0.95%	0.22%	0.18%	0.38%	0.50%



우리 함평군의 행사·축제경비는 2,794백만원(전년대비 0.12%p증가)입니다. 전년대비 행사·축제 경비가 증가한 이유는

7 공유재산 및 물품 / 지방공공기관

7-1 공유재산 및 물품

- 공유재산이란 지방자치단체가 갖고 있는 토지, 건물 등의 재산으로서, 다음은 우리 함평군이 보유하고 있는 공유재산이 현재 어느 정도이며 2022년에 비해 어떻게 변화되었는지를 요약한 표입니다.

(단위 : 백만원)

구 분	'22년도 현재액		증 가		감 소		'23년도 현재액		비고
	수량	금액	수량	금액	수량	금액	수량	금액	
합 계	2,556,288	1,062,874	7,686	549,538	2,788	9,939	2,561,186	1,602,472	
토 지	29,081	186,124	3,383	55,621	242	2,648	32,222	239,096	
건 물	459	136,506	17	8,917	7	5,298	469	140,124	
입목죽	2,522,929	9,098	2,514	55	2,511	51	2,522,932	9,102	
공작물	3,757	269,289	1,740	364,348	28	385	5,469	633,251	
기계기구	2	52	29	534	-	-	31	586	
선 박	-	-	-	-	-	-	-	-	
항공기	-	-	-	-	-	-	-	-	
무체재산	57	249	3	1	-	-	60	250	
유가증권	-	-	-	-	-	-	-	-	
용익물권	1	10	-	-	-	-	1	10	
회원권	2	103	-	-	-	-	2	102	
건설중인자산	-	461,443	-	120,059	-	1,555	-	579,947	

▶ '23년 결산결과 공유재산 증감 및 현재액보고서의 종류별 현황

우리군이 보유한 재산 중 많은 비중을 차지하는 재산은 토지(239,096백만원, 14.9%), 공작물(633,251백만원, 39.5%) 등이며, 이는 우리군에서 추진하는 공공사업의 결과로 전년 대비 토지의 경우 10.8%, 공작물은 45.6%가 각각 증가하였습니다.

☐ 다음은 우리 군이 보유하고 있는 물품이 현재 어느 정도이며 전년도에 비해 어떻게 변화되었는지를 요약한 표입니다.

(단위 : 개, 백만원)

구 분	'22년도 현재액		증 가		감 소		'23년도 현재액		비고
	수량	금액	수량	금액	수량	금액	수량	금액	
계	802	7,568	57	746	9	31	850	8,283	
구 매	793	7,537	57	746	-	-	850	8,283	
관리전환	-	-	-	-	-	-	-	-	
양 여	-	-	-	-	-	-	-	-	
기 타	9	31	-	-	9	31	-	-	

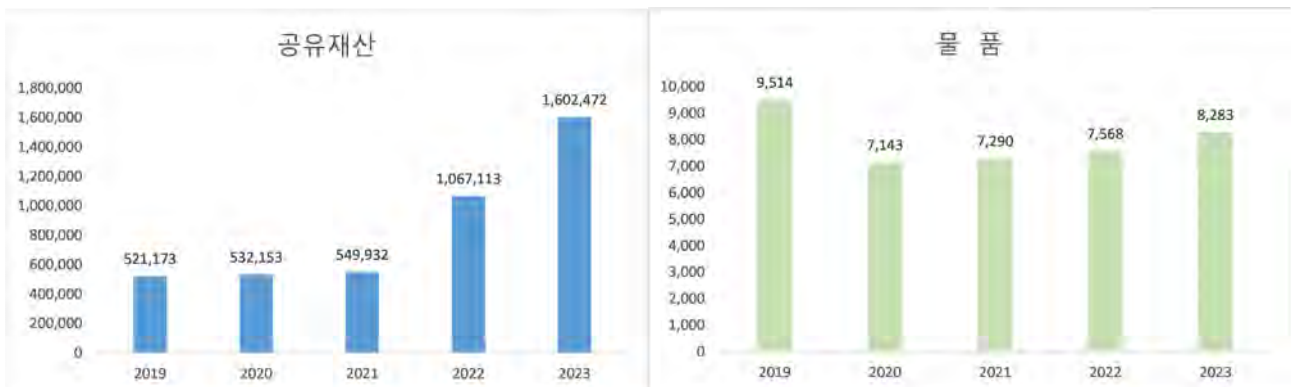
▶ '23년 결산결과 물품 증감 및 현재액보고서의 증감사유별 내역

❖ 연도별 공유재산 및 물품의 현황

(단위 : 백만원)

구 분	2019	2020	2021	2022	2023
공유재산	521,173	532,153	549,932	1,067,113	1,602,472
물 품	9,514	7,143	7,290	7,568	8,283

공유재산 및 물품의 연도별 변화



▶ 연도별 공유재산 및 물품 현재액 보고서 기준

우리군의 '23년 결산결과 공유재산은 1,602,472백만원(전년대비 50.7% 증가)입니다.
대표적으로 늘어난 공유재산은 토지, 공작물 등이며, 감소한 물품은 사무용품 및 기기 등입니다.

7-2 출자·출연금 집행현황

- 출자금이란 공사·공단 등에 투자하여 지분을 보유하고 있는 재원을 말하고, 출연금이란 법령 또는 조례에 의해 공공법인에 지원하는 경비로서 반대급부 없이 행하여지는 재정지원을 말합니다. 다음은 우리 함평군의 2023년도 출자·출연금 집행현황입니다.

(단위 : 백만원, %)

구분	세출결산액 (A)	출자금		출연금		비고
		금액(B)	비율(B/A)	금액(C)	비율(C/A)	
합계	579,090	0	0.00%	2,935	0.51%	
일반회계	560,405	0	0.00%	2,935	0.52%	
특별회계	10,034	0	0.00%	0	0.00%	
기금	8,650	0	0.00%	0	0.00%	

- '23회계연도 결산결과 출자금(502), 출연금(306) 집행총액

연도별 증감현황

(단위 : 백만원, %)

구분	2019	2020	2021	2022	2023
세출결산액(A)	426,110	479,419	510,436	662,430	579,090
출자금(B)	0	0	0	0	0
출자금 총액(C)	0	0	0	0	0
출자금 비율(B/A)	0	0	0	0	0
출연금(D)	73	218	1,296	2,116	2,935
출연금 비율(D/A)	0	0	0	0	1

- 출자금 총액(C)은 매연도말 지자체 보유 출자금(누계)총액(결산서 참조)



❖ 2023회계연도 출자·출연금 세부내역

(단위 : 백만원)

구 분	기관·단체명	금액	근거 (법·조례명 등)	내용
출연금	계	2,935		
	일반회계	2,774	함평축제관광재단 설립 및 운영 조례	2023년 함평축제관광재단 출연금 교부 결정
	일반회계	2	함평군 대학생 학자금 대출이자 지원에 관한 조례	2023년 대학생 학자금 대출이자 지원사업 출연금 납부
	일반회계	106	함평군 소상공인 지원에 관한 조례	2023년 전남신용보증재단 보증채원 출연금 집행
	일반회계	3	지방세기본법	2023년도 한국지방세연구원 출연금 납부
	일반회계	30	함평군 소상공인 지원에 관한 조례	2023년 전남신용보증재단 보증채원 출연금 집행
	일반회계	20	함평군 교류협력 조례	2023년 (사)전남남북교류 평화센터 출연금 납부

7-3 출자·출연기관 현황

- 지방 출자·출연기관이란 지방자치단체가 출자(지분을 10% 이상) 또는 출연하여 설립한 기관으로 「지방출자출연법」에 따라 지정·고시된 기관을 말합니다.

우리 함평군 출자·출연기관 현황은 다음과 같습니다.

(금액: 명, 백만원)

구 분		임직원수	출자·출연금	자산	부채
총 계		6	3,931	3,931	0
출연 기관	재단법인함평축제공광재단	6	3,931	3,931	0

- ▶ 출자금 : 지방자치단체 출자금 총액
- ▶ 출연금 : '23년도 지방자치단체 출연금

● 출자기관이란?

- 지역주민의 소득을 증대시키고 지역경제를 발전시키며 지역개발을 활성화하고 촉진하는데 이바지할 수 있는 사업추진을 위하여 지방자치단체가 출자하여 설립한 주식회사

● 출연기관이란?

- 문화, 예술, 장학(獎學), 체육, 의료 등의 분야에서 주민의 복리 증진에 이바지할 수 있는 사업추진을 위하여 지방자치단체가 출연하여 설립한 재단법인

7-4 지방공기업 현황

☐ 지방공기업이란 주택, 도시철도, 상수도, 하수도 등과 같은 사업을 효과적으로 추진할 목적으로 자치단체가 직접 설치하여 경영하거나(직영기업) 공사, 공단의 형태로 법인을 만들어 운영하는 공기업을 말합니다.

☞ 우리 함평군은 지방공기업을 설립·운영하고 있지 않습니다.

8 재정성과 / 평가

8-1 성과보고서

- 성과보고서란 자치단체가 부서별로 성과목표·지표를 사전에 설정하고, 목표치 달성 여부 등의 성과정보를 제공하는 보고서입니다.
 - 함평군은 본 회계연도의 '새로운 도약 희망찬 함평'이라는 비전을 달성하기 위해 '성과보고서'에 '비전-전략목표(2개)-정책사업목표(86개)-단위사업(251개)'로 구성된 성과관리체계를 구축하여 운영하고 있습니다.
 - 또한, 성과목표의 성과 달성 여부를 측정하기 위하여 총 86개의 정책사업목표와 170개의 성과지표를 설정하고, 성과지표마다 달성하고자 하는 목표치를 설정하였습니다.

❖ 함평군 성과지표 달성현황

(단위 : 개, 백만원)

실국명	성과목표						결산액		
	전략 목표수	정책사업목표		성과 달성도			결산액	전년도 결산액	비교 증감
		개수	지표수	초과 달성	달성	미달 성			
계	21	86	170	15	108	47	562,220	564,795	-2,575
기획예산실	1	2	5	0	3	2	12,427	60,159	-47,731
관광정책실	1	4	12	3	3	6	16,861	11,873	4,988
농업정책실	1	6	12	0	6	6	59,654	62,869	-3,215
총무과	1	3	6	0	6	0	62,375	60,313	2,061
민원봉사과	1	3	8	0	7	1	4,272	3,201	1,070
재무과	1	3	9	1	8	0	3,313	2,079	1,235
인구경제과	1	4	9	1	6	2	10,882	21,933	-11,052
지역개발과	1	5	5	0	1	4	41,159	36,308	4,851
문화체육과	1	4	4	0	4	0	16,228	12,718	3,510
농어촌 공동체과	1	5	5	1	1	3	33,662	0	33,662
환경관리과	1	5	8	0	8	0	11,504	63,677	-52,173
주민복지과	1	7	17	1	9	7	24,291	24,752	-461
가족행복과	1	4	6	0	3	3	70,660	69,095	1,565
축산과	1	4	5	3	2	0	38,626	42,831	-4,205
안전관리과	1	4	8	2	0	6	23,938	0	23,938
건설교통과	1	6	8	0	5	3	44,233	58,057	-13,824
산림공원과	1	4	8	0	5	3	13,983	15,073	-1,089
보건소	1	5	12	1	10	1	12,536	10,878	1,658
농업 기술센터	1	3	13	1	12	0	12,131	8,335	3,796
맑은물 사업소	1	4	8	1	7	0	48,726	0	48,726
의회사무과	1	1	2	0	2	0	758	642	116

- ▶ 결산액은 성과평가의 대상이 되지 않는 사업에 대한 결산액도 포함한 총계
- ▶ ◎ : 초과달성(130% 이상), ○ : 달성(100~130% 미만), × : 미달성(100% 미만)

8-2 복식부기 재무제표

- 본 표는 복식부기 재무제표 상의 자산 및 부채, 비용과 수익에 대한 요약정보입니다. 자세한 내용은 '복식부기 재무제표'에서 확인할 수 있습니다.

(단위: 백만원, %)

구 분	2022년	2023년	증 감	유형 지자체 평균
자산 총계	2,547,222	2,658,197	110,975	
부채 총계	20,837	20,700	-137	
비용 총계	410,924	430,366	19,442	
수익 총계	574,210	542,193	-32,017	

● 복식부기 재무제표 항목

- 재무제표
- 재무제표에 대한 주석
- 필수 보충정보
- 부속 명세서

⑧ - 3 기금 성과분석결과

(별도공시 예정)

■ 기금성과분석이란 기금운용의 투명성·효율성을 제고하기 위해 매년 전체 기금을 분석하여 그 결과를 주민과 지방의회에 공개하는 제도로써, 다음 표는 우리 함평군의 기금이 얼마나 계획적이고 효율적으로 운영되고 있는지를 비교한 것입니다.

구 분		우리 자치 단체	유형 지방 자치 단체 평균	배점	지표의 의미
합 계				100	
기 금 의 적 극 적 활 용 (40)	사업비 편성 비율			15	기금운용계획서상의 해당연도 지출액 대비 사업비 편성비율
	사업비 집행률			15	사업비 계획 대비 지출액 비율
	통합재정안정화 기금설치·운영 실적			10	통합재정안정화기금 설치 및 운영
기 금 운 용 건 전 성 (40)	미회수채권 비율			15	해당연도까지 기한이 도래된 채권액 중 미회수채권 총액의 비율
	기금운용심의위원회 운영 적정성			15	기금별 심의위원회 설치 및 운영 실적
	타회계 의존율			10	기금 수입결산 총액 대비 타회계(일반·기타특별) 전입금의 비율
기 금 정 비 (20)	재정수입 대비 기금 조성액 비율			10	일반회계 통합재정 수입 총액 대비 기금 총액 비율
	기금 수 현황			10	자치단체별 기금 수를 파악하여 자치단체의 기금 정비 노력을 평가
기 타	전년도 개선 권고사항 조치계획			1	전년도 미흡 부분에 대한 개선 권고사항 개선 유도
	경상적 경비 비율			△2	기금 총 지출액 중 경상적 경비의 비율
	성인지기금운용 계획·결산서 제출			1	성인지 기금운용계획·결산서 작성 여부

▶ 2023회계연도 기금운용에 대한 성과분석 결과이며, 결과 확정 후 별도 공시('24.12. 예정)

8 - 4 재정분석 결과

(별도공시 예정)

분 야 (분석지표)		해당자치단체	전국평균	유형 지자체 평균
I. 재정건전성	1. 통합재정수지비율			
	2. 경상수지비율			
	3. 관리채무비율(증감률)			
	4. 관리채무상환비율			
	5. 통합유동부채비율			
	6. 공기업부채비율			
II. 재정효율성	7-1. 지방세수입비율			
	(지방세수입증감률)			
	7-2. 세외수입비율			
	(세외수입증감률)			
	8. 지방세징수율			
	(지방세징수율제고율)			
	9-1. 지방세체납액관리비율			
	(지방세체납액증감률)			
	9-2. 세외수입체납액관리비율			
	(세외수입체납액증감률)			
	10. 지방보조금비율			
	(지방보조금증감률)			
	11. 출자·출연·전출금비율			
	(출자·출연·전출금증감률)			
12. 자체경비비율				
(자체경비증감률)				
III. 재정계획성	13. 세수오차비율			
	(세수오차비율개선도)			
	14. 이·불용액비율			

▶ 2023회계연도 재정운영에 대한 재정분석 결과이며, 결과 확정 후 별도 공시('24.12. 예정)

❖ 참고 : 분석지표별 산정공식

지 표 명	산 식	속성	지표값 설명
1. 통합재정수지비율	$(\text{세입} - \text{지출 및 순융자}) / \text{통합재정규모} \times 100$	↑	비율이 높을수록 재정운영의 건전성이 우수함
2. 경상수지비율	$\text{경상비용} / \text{경상수익} \times 100$	↓	지표값이 낮은 것이 바람직
3. 관리채무비율	$\text{지방채무잔액(BTL 지급액 포함)} / \text{세입결산액} \times 100$	↓	비율이 낮을수록 재무구조가 건전함
4. 관리채무상환비율	$\text{미래4년 순지방비로 상환할 평균관리채무액} / \text{미래4년 경상 일반재원의 평균수입액} \times 100$	↓	비율이 높을수록 미래채무 상환 압박이 큼
5. 통합유동부채비율	$\text{유동부채} / \text{유동자산} \times 100$	↓	비율이 낮을수록 재정건성이 우수함
6. 공기업부채비율	$\text{부채총액} / \text{자기자본} \times 100$	↓	비율이 낮을수록 재무구조가 건전함
7-1. 자체수입비율 (증감률)-지방세	$\text{지방세수입} - \text{전년도 지방세수입} / \text{전년도 지방세수입} \times 100$	↑	비율이 높을수록 자체수입 확충을 위한 자구노력이 높음
7-2. 자체수입비율 (증감률)-세외수입	$\text{세외수입 실제수납액} / \text{세입결산액} \times 100$	↑	비율이 높을수록 자원확보의 안정성이 높음
8. 지방세징수율(제고율)	$\text{지방세실제수납액} / \text{지방세징수결정액} \times 100$	↑	비율이 높을수록 징수노력이 높음
91. 체납액관리비율(증감률) -지방세체납액	$\text{체납누계액} / \text{세입결산액} \times 100$	↓	비율이 낮을수록 체납 지방세 징수 노력
92. 체납액관리비율(증감률) -세외수입체납액	$\text{세외수입 체납누계액} / \text{세입결산액} \times 100$	↓	비율이 낮을수록 세외수입 체납 축소 노력
10 지방보조금비율(증감률)	$\text{지방보조금결산액} / \text{세출결산액} \times 100$	↓	비율이 낮을수록 재정운영의 탄력성과 유연성이 높음
11. 출자·출연·전출금비율 (증감률)	$\text{출자·출연·전출금결산액} / \text{세출결산액} \times 100$	↓	비율이 낮을수록 재정부담이 낮음
12. 자체경비비율 (증감률)	$\text{자체경비결산액} / \text{자체수입결산액} \times 100$ ※ 자체경비 : 일반운영비, 여비, 재료비, 의회경비, 업무추진비 포함	↓	비율이 낮을수록 자체경비 절감노력이 높음
13. 세수오차비율	$\{(\text{당초예산액} / \text{세입결산액}) \times 60 + (\text{최종예산액} / \text{세입결산액}) \times 40$	100% 지향	100%에 근접할수록 세입 예산의 계획성이 높음
14. 이·불용액비율	$\text{이불용액} / \text{예산현액} \times 100$ ※ 이·불용액 = 이월액(사고이월비) + 불용액	↓	비율이 낮을수록 예산집행의 효율성이 높음

8-5 재정건전화계획 및 이행현황

☐ 지방재정법 제55조제3항에 따라 재정진단 결과를 토대로 행정안전부로부터 재정건전화계획의 수립 및 이행을 권고 받은 자치단체에 한하여 작성합니다.

☞ 우리 군은 해당사항 없습니다.

8-6 성인지 결산현황

- 성인지 결산은 성인지 예산이 여성과 남성의 예산 수혜에 어떤 영향을 미쳤으며, 성차별 개선에 어떤 역할을 하였는지를 평가·점검하여 그 결과를 다음연도 예산편성에 반영하는 제도입니다.

일례로 여성 취업지원 사업의 경우, 예산 집행결과를 양성평등 관점에서 성평등 효과를 분석하여 불평등하다고 할 때, 그 결과를 다음연도 예산편성에 반영하는 방법입니다.

- 성인지 결산은 2012년부터 시범 운영, 2013년부터 본격 운영하고 있으며, 아래의 표에서는 우리 함평군의 2023년 성인지결산 대상사업의 집행실적 및 성평등 효과 등을 확인할 수 있습니다.

(단위: 백만원)

구 분	예산현액	집행액	집행률(%)
총 계	87,884	81,456	92.69
양성평등정책추진사업	13,497	13,306	98.59
성별영향분석평가사업	5,088	4,811	94.56
자치단체 특화사업	69,298	63,339	91.40

- ▶ 2023년 성인지결산 기준
- ▶ 보다 자세한 내용은 다음의 링크를 참조하세요(링크 기재)

8-7 행사·축제 원가회계 정보

- 행사·축제 원가회계정보란 행사·축제 성격의 사업을 추진하기 위해 직·간접적으로 투입한 모든 재원의 정보를 의미합니다.

작년 함평군에서 추진한 행사·축제 현황은 다음과 같습니다.

❖ 총괄현황

(단위 : 건, 천원)

연도별	전체 행사·축제 현황		집행액 1천만원 이상 행사·축제 현황			집행액 1천만원 미만 행사·축제 현황		
	건수	집행액	건수	집행액	순원가	건수	집행액	순원가
2023년(A)	24	3,402,050	11	3,314,002	3,200,583	13	88,048	81,240
2022년(B)	11	1,753,497	6	1,732,687	1,732,687	5	20,810	20,810
증감(A-B)	13	1,648,553	5	1,581,315	1,467,896	8	67,238	60,430

- ▶ 집행액 구분 기준 : 광역 5천만원, 기초 1천만원

※ 8-7. 행사축제 원가회계정보 공시내용 작성은 행사축제원가회계정보 담당자가 e호조에서 내려진 자료를 아래 작성서식에 맞추어 작성하고 이를 공시담당자가 8월말까지 공시
 ※ 행사·축제별 상세 원가회계정보는 별도 게시물 형태로 게시(HWP 등) 또는 화면에서 바로 볼 수 있도록 표현(가이드 참조), 게시물 형태인 경우 바로가기 주소 기재

※ 원가정보공개 제외대상(전수조사대상에서도 제외)

- ① 주민대상 교육(예시 : 아카데미, 교육, 캠페인, 설명회, 워크숍 등)
- ② 업무(구성원)에 기인한 행사(예시 : 정례조례, 공무원 워크숍 등)
- ③ 각종 기념행사
 - 국경일 : 5개*(국경일에 관한 법률) * 3.1절, 제헌절, 광복절, 개천절, 한글날
 - 법정기념일 : 70개*(각종 기념일에 관한 규정 47개, 개별법률 23개)
 - 시·도 및 시·군·구민의 날 행사
 - 명절 : 설날, 대보름날, 단오, 추석, 동짓날 등
 - 종교행사 : 석가탄신일, 성탄절 등 행사
- ④ 대규모 국제행사 : 「국제행사의 유치·개최 등에 관한 규정」 제3조제4호에 따른 국제 행사(총사업비가 500억원 이상이고, 국가의 재정지원 규모가 300억원 이상)

❖ 2023년에 개최한 모든 행사·축제 현황

☞ <별첨 4> 참고

8-8 청사신축 원가회계 정보

- 청사 신축비용 원가정보란 지방자치단체가 사무 등의 처리를 위해 사용하는 청사 신축에 투입되는 비용에 대하여 기본계획 수립부터 준공 때까지의 단계별로 공개하여, 지역주민의 자율적 통제를 통하여 과대·호화청사를 방지하고 지방재정 건전성을 확보하기 위한 정보입니다.

작년 함평군에서 추진한 청사신축현황은 다음과 같습니다.

청사신축 사업명	총사업비 (백만원)	사업기간	용도 (본청, 의회, 기타)
신광면 주민센터 기본계획	95	2018. 01. 02. ~ 2019. 05. 15(17개월)	함평군시행
신광면 주민센터 실시설계	98	2019. 07. 08 ~ 2021. 01. 27(19개월)	실시설계
신광면 주민센터 신축	8,057	2022. 06. 28 ~ 2023. 12. 27(18개월)	기타(주민센터)
합계	8,250		

▶ 대상사업 : '23년 준공된 사업

❖ 청사신출비용 원가정보

신광면 주민자치센터 신축사업

- 단계 : 준공 -

농어촌공동체과, 나인성, 1598

1. 일반현황

일반 현황	소재지	신광면 월암리 211-1외 19필지	
	인구 수	착공일	준공일
		명(2023.12. 기준)	명(2023.12. 기준)
	공무원 수	착공일	준공일
13 명/ 13 명		15 명/ 15 명	
재정자립도	착공일	준공일	

사업 개요	기존청사						
	용도	준공연도	부지면적	기준면적	건물연면적	층수 (지하/지상)	비고
	합계	2023	4,047.4	1,154.08	1,582.51	3동	
	본청	2023	4,047.4	1,154.08	993.67	지상2층	제1종근린생활시설
	의회	2023			420.84	지상1층	
	기타	2023			168	지상1층	창고시설
	청사신축 필요성	(필요성 및 기대 효과 등)					
	사업기간	착공 당시	2018.03 ~ 2022.06.28 (5년)				
		준공	2022.06.28.~ 2023.12.27 (2년)				
	사업수행방식	설계·시공 일괄 : 일괄수위탁(농어촌공사 함평지사) 설계·시공 분리 :					
추정(예정)가격	3,359,940,909	계약금액	3,241,952,400	낙찰율	87,499 %		
청사 규모							
용도	준공연도	부지면적	기준면적	건물연면적	층수 (지하/지상)	비고	
합계	합계	4,047.4	1,154.08	1,582.51	3동		
주민자치센터	2023	4,047.4	1,154.08	993.67	지상2층	제1종근린생활시설	
새빛행복홈	2023			420.84	지상1층		
기타	2023			168	지상1층	창고시설	

소요 예산액	사업비 조달 현황(백만원)					
	구분	합계	국비	시도비	시군구비	지방채
	합계	8,250	4,095		4,155	0
	Y-3 이전	4,264	2,142	0	2,122	0
	Y-2	3,086	1,512	0	1,574	0
	Y-1	900	441	0	459	0
	준공연도(Y)	0	0	0	0	0
	세부 내역별 사업비(백만원)					
	구분	연도별 사업비				비고
		Y-3 이전	Y-2	Y-1	준공연도(Y)	
	1) 토지매입비	855	0	21	0	
	2) 설계비	0	0	98	0	
	3) 감리비	91	0	19	274	
4) 공사비	106	1	20	6,447	S/W사업, 폐기물등포함	
5) 기타부대비	21	22	24	76		

	구 분	연월	결과	관련기관	비고
추진 일정	중기재정계획	-		자체	
	타당성 조사	-		자체	
	투융자심사	-		중앙	
	공유재산관리계획	-		지방의회	
	설계	2019.07.08		자체	
	착공	2022.06.28		자체	
	준공	2023.12.27		자체	

2. 공종별 공사비 (부가가치세, 관급자재비 포함)

공 종		금액·비율	주요시설·장비	비고
합 계	금액(원)	6,047,739,982	·주민자치센터연면적1,582,51㎡,건축면적 993.67㎡ -지상1층: 529.85㎡,면장실, 면사무소, 상담실,탕비실, 휴게실, 문서고 등 주민자치센터(2층)463.82㎡, 다목적공간, 방송실,동아리방, 사무실 등 -옥외공간 1,749.33㎡다목적광장, 주차장, 쉼터, 수목식재 등 공동홈센터A=420.84㎡,1인4실, 2인2실 거주형6실,공동휴게시설,사무실 등 -창고동 168㎡	
	단위비용(원/㎡)	3,721,686		
	점유율(%)	100		
건 축	금액(원)	4,083,747,011	·주민자치센터연면적1,582,51㎡,건축면적 993.67㎡ -지상1층: 529.85㎡,면장실, 면사무소, 상담실,탕비실, 휴게실, 문서고 등 주민자치센터(2층)463.82㎡, 다목적공간, 방송실,동아리방, 사무실 등 -옥외공간 1,749.33㎡다목적광장, 주차장, 쉼터, 수목식재 등 공동홈센터A=420.84㎡,1인4실, 2인2실 거주형6실,공동휴게시설,사무실 등 -창고동 168㎡	
	단위비용(원/㎡)	2,513,075		
	점유율(%)	67.53		
기 계	금액(원)	356,235,020	-장비 및 위생기구 설치공사 -급수급탕배관공사 -오배수배관공사,환기배관공사,난방배관공사 -가스배관공사 냉난방공사	
	단위비용(원/㎡)	219,221		
	점유율(%)	5.89		
전 기	금액(원)	409,979,790	-전력간선공사(옥내옥외공사) -전력간선공사(공영주차장 2개소) -전열설비공사,전등설비공사,냉난방설비공사 -분전반,조명기구	
	단위비용(원/㎡)	252,295		
	점유율(%)	6.77		
통 신	금액(원)	358,719,790	-통신설비공사 -TV설비공사,방송설비공사 -AV설비공사,CCTV설비공사	
	단위비용(원/㎡)	220,750		
	점유율(%)	5.93		
소 방	금액(원)	66,282,000	-옥외간선설비공사 -자동화재 탐지 설비공사 -유도등 설비공사 -비상경보설비공사,소방설비공사 -임시소방시설공사	
	단위비용(원/㎡)	66,704		
	점유율(%)	1.10		
부대시설 (토목,조경)	금액(원)	772,776,371	공동주차장(A주차장23면,휴게공간조성, B주차장 11면, 수목 식재 등) -보행로조성L=450m,가로등4개소,2개소, 응급처치장비8개소,CCTV 4개소 등	
	단위비용(원/㎡)	475,554		
	점유율(%)	12.78		

8-9 수의계약 현황

□ 우리 함평군의 1,000만원 이상 수의계약 현황은 다음과 같습니다.

(단위 : 건, 백만원)

1,000만원 이상 총계약 실적(A)		1,000만원 이상 수의계약 실적(B)		비율(B/A)		비고
건수	금액	건수	금액	건수	금액	
2,320	179,405	1,407	49,173	60.65%	27.41%	

▶ 대상회계 : 일반회계, 기타특별회계

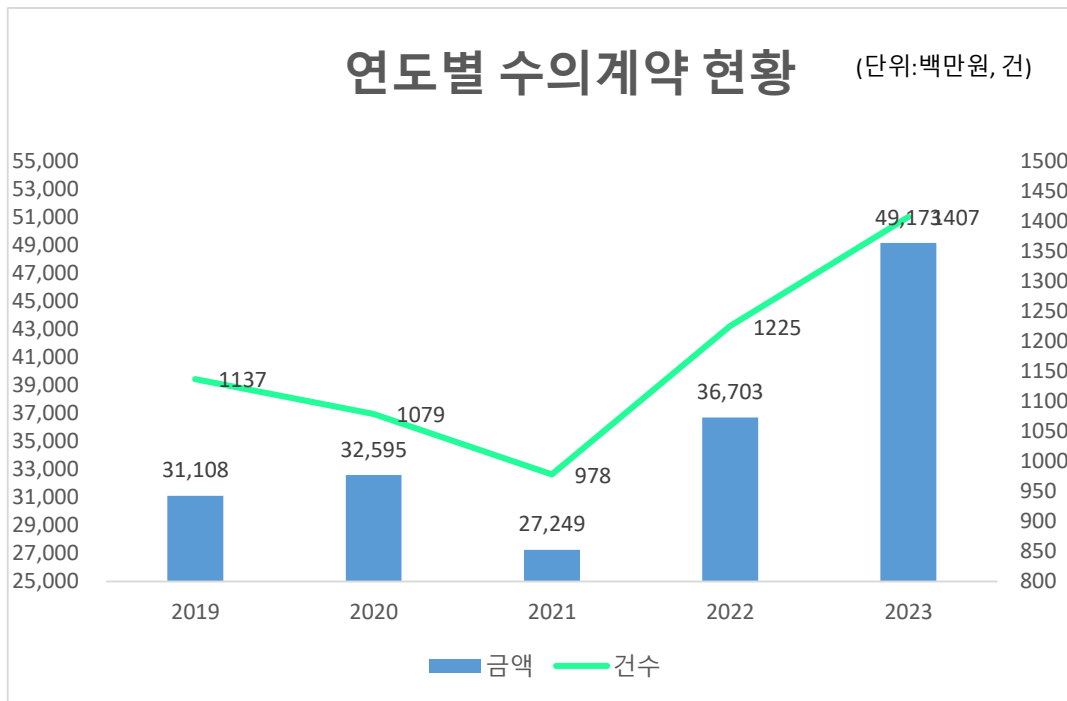
※ 작성대상 : 1,000만원 이상 (수의)계약 건(G2B포함)

❖ 연도별 수의계약 현황

(단위 : 백만원)

구분		연도별				
		2019	2020	2021	2022	2023
수의계약 실적	건수	1,137	1,079	978	1,225	1,407
	금액	31,108	32,595	27,249	36,703	49,173

※ G2B를 포함한 실적입니다.



8-10 자치단체 공공시설물 운영 현황

■ 자치단체 공공시설물 운영 현황이란 각 자치단체가 관리·운영하는 시설물의 규모, 시설물 운영에 필요한 관리인력과 비용, 시설물 이용자수, 순수익 등을 통해 해당 공공시설물이 얼마나 내실 있게 운영되고 있는지를 나타내는 지표입니다.

❖ 자치단체 공공시설물 현황(건립비용 광역 300억원, 기초 200억원 이상)

▶ 공공시설물 시설현황

(단위 : 백만원)

자치단체명	시설유형	시설구분	시설명	건립일	건물면적(m ²)	토지면적(m ²)
함평군	기타시설	기타시설	자연생태공원	2013.8.30.	8,110	740,278
함평군	기타시설	기타시설	엑스포공원 사업소	2008.4.1.	16,807	556,087

▶ 공공시설물 운영·관리 현황

(단위 : 백만원)

시설명	운영방식	위탁기관 (해당 시설만)	관리인력	운영형태	연간이용인원	
					산정 여부	인원 수
자연생태공원	직영	-	18	유료	미산정	110,000명
축제엑스포사업소	직영	-	22	무료 (축제기간 유료)	산정	527,858명

8-11 예산낭비신고 접수·처리 현황

- 자치단체 예산낭비신고센터에 국민신문고, 자치단체 홈페이지, 서면 등을 통해 신고된 예산낭비신고에 대한 접수·처리 현황입니다.

❖ 접수처리기간(23.1.1. ~ 12.31.)

(단위 : 건, 천원)

총 접수 건수				접수내역				조치결과 (타당한 신고)			예산절감 (낭비)액
계	국민 신문고	홈페 이지	서면 등	계	타당한 신고	타당성 없는 신고	무관한 신고	계	조치 완료	진행중	
3	3	0	0	3	0	3	0	0	0	0	0

▶ 예산낭비신고센터 운영관련 신고 포상금(예산성과금) 지급현황 : 건수, 인원, 금액

8-12 조정교부금 교부 실적

- 조정교부금이란 시·도가 관할 시·군·구간의 재정력 격차를 조정하기 위해 시·도세 일부를 재원으로 일정한 산정방식을 적용하여 교부하는 금액을 말합니다.

▶ 자치구 일반조정교부금

- 교부주체와 객체 : 특별·광역시·도가 관할 자치구에 교부하는 재원
- 배분기준 : 자치구별 기준재정수요액과 기준재정수입액의 차이(재정 부족액)에 일정 비율을 적용하여 분배
 - ⇒ 재정수요액이 클수록, 재정수입액이 작을수록(재정부족액이 클수록) 조정교부금 교부 규모가 커짐

▶ 시·군 일반조정교부금

- 교부주체와 객체 : 광역시·도가 관할 시·군에 교부하는 재원
- 배분기준 : 재원의 50%는 인구수, 30%는 시·도세 징수실적, 20%는 재정력 역지수에 따라 분배
 - ⇒ 인구수가 많을수록, 징수실적이 많을수록, 재정력이 약할수록 조정교부금이 커짐

▶ 특별조정교부금

- 재해, 공공시설의 신설·복구·보수 등 특정한 재정수요가 있어 총당이 필요하다고 인정하는 경우 교부

※ 자치구 조정교부금과 시·군 조정교부금 모두 일반조정교부금(90%) 및 특별조정교부금(10%) 으로 구성됩니다.

▶ 별도 재정보전금

- 화력발전·원자력발전에 대한 지역자원시설세의 65%를 소재 시·군에 배분
- 장외발매소분 레저세의 20%를 소재 시·군·구에 배분

▶ 우리 함평군은 해당사항 없습니다.

8-13 지방재정 신속집행 실적

- 신속집행이란 내수경기 진작 및 지역경제 활성화를 기하고 공공자금의 선순환을 도모하며 예산의 이월 및 불용을 최소화하기 위하여 지방자치단체별 연간 예산을 앞당겨 집행하는 것을 말합니다.

2023년도 6월말까지의 지방자치단체 신속집행 목표율은 신속집행 대상액 대비 60.5%입니다.

※ 특·광역시 64.7%, 기초(세종, 제주 포함) 55.7%, 공기업 56.5%

(단위 : 억원, %)

신속집행 대상액(A)	집행액(B)	대상액 대비 집행률 (C=B/A*100)
3,337	1,708	51.18

8-14 감사결과

- 우리 함평군이 감사원, 행정안전부 등 중앙부처, 상급 자치단체(시·도) 등으로 부터 받은 재정분야 감사결과입니다.

감사기관명	처분일시	제 목 (감사내용)	처분내용 (행정상·재정상)	처리결과
해 당 없 음				

- ▶ 보다 자세한 내용은 다음의 사이트를 참조하세요(해당 감사기관 URL 주소)
- ※ 처분지시가 진행 중인 것은 제외
- ※ '23년도에 처분 완료된 감사결과 중 재정분야에 한하여 작성
- ※ 감사기관은 감사원, 행정안전부 등 중앙부처, 상급 자치단체(시·도) 등

9 주요 투자사업 추진현황

9-1 투자심사 대상사업

■ 우리 함평군에서 '23년에 추진한 투자심사 대상사업 현황은 다음과 같습니다.

(단위 : 백만원, %)

사업명	총사업비	집행액		향후 소요액		사업완료 예정연도	투자 심사연도	현재까지 진척률 (%)
		기투자	2023년 집행사업비	2024년	2025년 이후			
가축분뇨 공동자원화 (에너지화)사업	11,450	-	-	-	-	-	2023	0
친환경 과학 영농시설(분석실) 이전 신축사업	3,100	-	15	2,385	700	2025	2023	10
월야면사무소 신축사업	5,900	-	767	236	4,897	2025	2023	16
신광면 동정지구 농촌공간 정비사업	18,000	-	215	3,205	14,580	2027	2023	10
제26회 함평 나비대축제 개최	3,900	-	1,300	1,300	1,300	계속	2023	100
제21회 대한민국 국향대전 개최	3,600	-	1,200	1,200	1,200	계속	2023	30
제25회 함평 모악산 꽃무릇축제 개최	900	-	300	300	300	계속	2023	30
함평 엑스포공원 에듀테인먼트파크 조성사업(2단계)	13,461	700	1,393 (18)	3,550	7,818	2026	2023	실시설계 (90)
석창항 어촌 뉴딜300사업	8,300	1,245	2,988	4,067	-	2025	2023	19
저메탄조사료 종합유통센터사업 (2단계)	18,000	0	9,250	1,550	0	2024.12.	2022	80
문화예술회관 신축사업	17,800	23	425	752	16,600	2025	2021	10

사업명	총사업비	집행액		향후 소요액		사업완료 예정연도	투자 심사연도	현재까지 진척률 (%)
		기투자	2023년 집행사업비	2024년	2025년 이후			
함평실내수영장 건립사업	14,500	4,460	5,455	4,585	-	2024	2021	90
함평종합스포츠 타운 건립사업	42,400	594	2,000	2,500	37,306	2028	2024	5
함평군 도로기반 지하시설물 전산화사업(2단계)	2,392	0	556	893	943	2025	2023	86
동함평 일반산업단지 주거복지센터 건립사업	8,000	-	50	2,450	5,500	2025	2023	5
군도13호선 (용산~용월) 확포장사업	3,200	-	360	1,000	1,840	2025	2023	0
신광 농어촌도로 101호선 (사천~계월) 확포장사업	3,700	-	420	880	2,400	2026	2023	0
나산 농어촌도로 204호선 (금선~쌍영) 확포장사업	2,800	-	360	940	1,500	2026	2023	0
월천지구 연안정비사업	2,243		1,122	1,121	-	2024	2023	28

9-1-1. 개별 투자심사 사업의 추진현황

☞ <별첨 5> 참고

9-2 지방채 발행사업

□ 우리 함평군에서 '23년에 추진한 지방채 발행사업은 없습니다.

9-3 민간투자사업

□ 우리 함평군에서 '23년에 추진한 민간투자사업 현황은 다음과 같습니다.

(단위 : 백만원)

사업 유형	사업명	민간 사업자	총사업비	재정부담액		부담 예정액		계약 기간
				기투자	2023년	2024년	2025년 이후	
BTL	함평군 공립요양병원	함평월빙 (주)	5,722	6,854	835	880	8,520	2013.2 ~ 2033.1.
BTO	해 당 없 음							

▶ 재정부담액

- 임대료(BTL), 최소수익보장 운영비(BTO) 등의 2023년까지는 집행액(결산기준), 2024년 이후는 추정액

※ 총사업비 : 민간투자사업심의시 총사업비

※ 재정부담액 범위 : 국비+시도비+시군구비

■ 개별 민간투자사업 현황

사업명	함평군공립요양병원 BTL사업	담당자	보건소 박수정(☎320-2406)
-----	-----------------	-----	--------------------

사업목적 및 필요성

- 중증질환 및 치매 등 노인성환자 급증에 따른 의료복지시설 확충

사업개요

- 기 간 : 2013. 2. ~ 2033. 1.
- 위 치 : 학교면 화산길 16-29
- 민간사업자 : 함평웰빙(주)
- 총사업비 : 5,722백만원
- 사업규모 : 1동 4층 3,757㎡ 170병상

재정부담 현황

- 계약조건(최소수익보장 내역, 기간 등)
- 지금까지 재정부담액(임대료+운영비) 및 향후 부담예정액
(단위 : 백만원)

구 분	계	재정부담액		부담예정액	
		기투자	2023년	2024년	2025년 이후
계	17,089	6,854	835	880	8,520
국 비	4,898	2,328	240	245	2,085
시 도 비					
시군구비	12,191	4,526	595	635	6,435
기 타					

추진단계(운영 중, 시공 중, 시공준비 중 택 1)

- 운영 중

향후계획

- 시설 유지관리 및 의료복지 서비스 향상을 위한 지속적인 지도관리

사업변경 내역(해당시)

- 해당없음