

## 2 재정 여건

### 2-1 재정자립도

재정자립도란 스스로 살림을 꾸릴 수 있는 능력을 나타내는 지표입니다. 재정자립도가 100%에 가까울수록 재정운영의 자립능력은 우수하게 됩니다. 2024년도 함평군의 당초 예산 기준 재정자립도는 7.16%입니다.

(단위 : 억원, %)

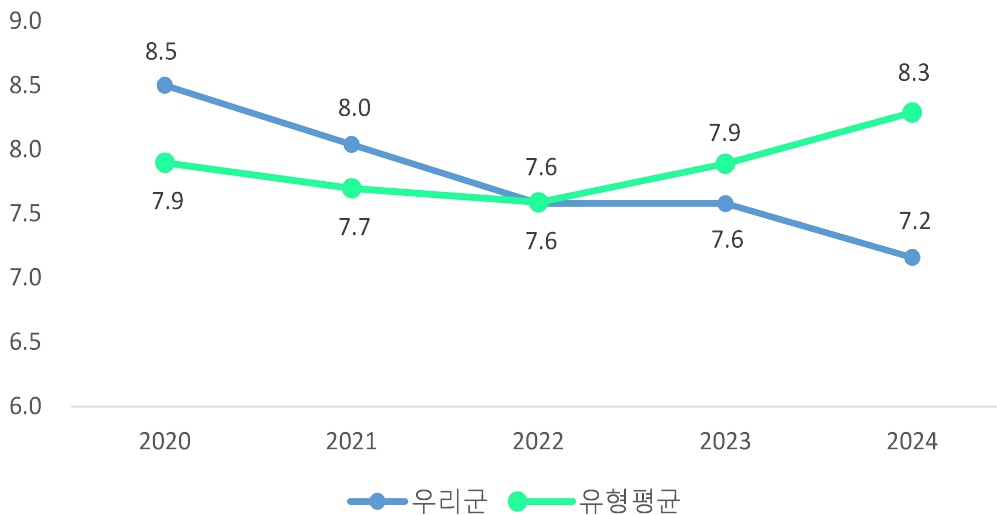
재정자립도 (B/A)	세입 합계 (A=B+C+D+E)	자체세입* (B)	이전재원** (C)	지방채 (D)	보전수입 등 및 내부거래(E)
7.16	4,953	355	4,436	-	162

\* 자체세입 : 지방세(지방교육세 제외) + 세외수입

\*\* 이전재원 : 지방교부세 + 조정교부금 등 + 보조금

### 최근 5년 재정자립도

(단위:%)



우리군 재정자립도는 최근 감소 추세입니다.

## ② - 2 재정자주도

- 재정자주도란 전체 세입에서 용처를 자율적으로 정하고 집행할 수 있는 재원의 비율을 말합니다. 재정자주도가 100%에 가까울수록 재정운용의 자율성도 좋다는 의미이며 2024년도 함평군의 당초예산 기준 재정자주도는 54.75%입니다.

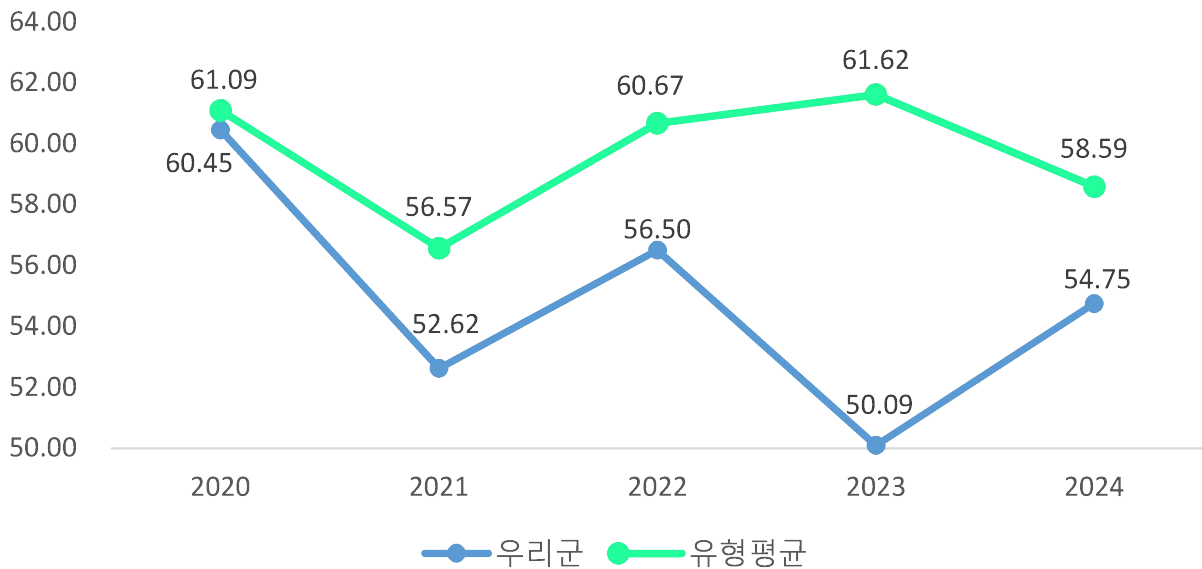
(단위 : 억원, %)

재정자주도 (B/A)	세입 합계 (A=B+C+D+E)	자주자원* (B)	보조금 (C)	지방채 (D)	보전수입 등 및 내부거래(E)
54.75	4,953	2,711	2,079	-	162

\* 자주자원 : 자체세입 + 지방교부세 + 조정교부금 등

### 최근 5년 재정자주도

(단위:%)



우리군의 재정자주도는 상승과 감소가 반복되는 추세이며 동일 지자체 유형평균 대비 낮은 수준입니다.

## ② - 3 통합재정수지

- 통합재정수지란 당해연도의 일반회계, 특별회계, 기금을 모두 포괄한 수지로서 회계 간 내부거래를 제외한 순수한 재정수입에서 순수한 재정지출을 차감한 수치를 의미합니다. 2024년 함평군의 당초예산 기준 통합재정수지는 **-170억으로 적자**입니다.

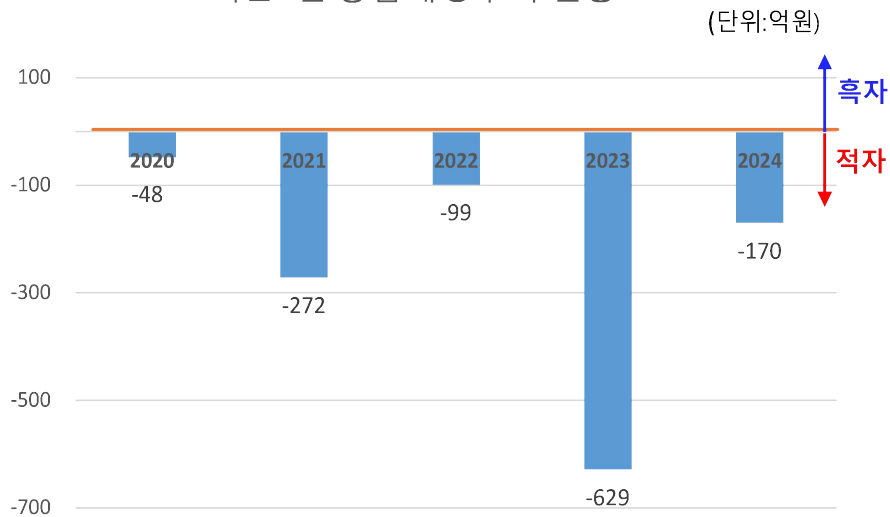
(단위 : 억원)

회계별	통 계 규 모					통합재정수지 1* (H=A-B-E)
	세입 (A)	지출 (B)	융자 회수 (C)	융자 지출 (D)	순융자 (E=D-C)	
총 계	4,833	4,998	3	9	6	-170
일반회계	4,790	4,892	0	0	0	-102
기타 특별회계	34	82	3	9	6	-54
기 금	9	24	0	0	0	-15

\* 통합재정수지 1 = 세입(경상수입 + 이전수입 + 자본수입) - 통합재정규모(지출+순융자)

※ 실제 지방재정의 흑·적자 규모 표현을 위해 **순세계잉여금을 포함한 통합재정수지 2 산출(별첨)**

최근5년 통합재정수지 현황



♣ 별첨 3 : 최근 5년 통합재정수지2(순세계잉여금 포함) 현황

우리군의 예산기준 통합재정수지는 5년 연속 적자였으나, 다만 순세계잉여금을 포함할 경우 '24년 적자폭은 약 158억원 수준으로 감소합니다.

(별첨3)통합재정수지2(순세계잉여금포함)

## 통합재정수지 상세

회계별	통계 규모						통합재정 규모 (G=B+E)	통합재정수지1 (H=A-G)	통합재정수지2 (I=A-G+F)
	세입 (A)	지출 (B)	융자회수 (C)	융자지출 (D)	순융자 (E=D-C)	순세계잉 여금 (F)			
총 계	4,833	4,998	3	9	6	12	5,003	-170	-158
일반회계	4,790	4,892	0	0	0	0	4,892	-102	-102
기타특별회계	34	82	3	9	6	12	88	-54	-41
공기업특별회계	0	0	0	0	0	0	0	0	0
기금	9	24	0	0	0	0	24	-15	-15

구분	2020	2021	2022	2023	2024
통합재정수지 1	-48	-272	-99	-629	-170
통합재정수지 2	1	13	-3	-619	-158